



**CÔNG TY CỔ PHẦN  
TẬP ĐOÀN TIÊN BỘ**

Số: 189/2022/CV-TTB

**CỘNG HÒA XÃ HỘI CHỦ NGHĨA VIỆT NAM**

**Độc lập - Tự do - Hạnh phúc**

Thái Nguyên, ngày 15 tháng 08 năm 2022

## **CÔNG BỐ THÔNG TIN**

Kính gửi: Ủy Ban Chứng Khoán Nhà Nước;  
Sở Giao dịch Chứng khoán thành phố Hồ Chí Minh;  
Quý cổ đông Công ty cổ phần Tập đoàn Tiên Bộ (TTB).

Tên công ty: **CÔNG TY CỔ PHẦN TẬP ĐOÀN TIÊN BỘ**

Mã chứng khoán: **TTB**

Trụ sở chính: Tổ 05, phường Quang Vinh, thành phố Thái Nguyên, tỉnh Thái Nguyên

Điện thoại: 0208 3 75 66 99

Email: [Chungcutienbo@gmail.com](mailto:Chungcutienbo@gmail.com)

Người thực hiện công bố thông tin: Ông **Phùng Văn Thái** – Tổng giám đốc

Địa chỉ: Tổ 05, Phường Quang Vinh, Thành phố Thái Nguyên, Tỉnh Thái Nguyên

Điện thoại: 0917 387 222

Cơ quan: 0208 3 75 66 99

Loại thông tin công bố:  Định kỳ  Bất thường  24h  Yêu cầu

### **Nội dung thông tin công bố:**

Công ty cổ phần Tập đoàn Tiên Bộ công bố Báo cáo tài chính riêng – Bán niên năm 2022 đã được kiểm toán.

Thông tin này đã được công bố trên trang thông tin điện tử của Công ty vào ngày 15/08/2022 theo đường dẫn: <https://tienbo.vn/category/quan-he-co-dong/>.


Chúng tôi xin cam kết các thông tin công bố trên đây là đúng sự thật và hoàn toàn chịu trách nhiệm trước pháp luật về nội dung các thông tin đã công bố.

### **Nơi nhận:**

- Như kính gửi;
- Lưu VT.

### **ĐẠI DIỆN TỔ CHỨC**

**NGƯỜI ĐẠI DIỆN THEO PHÁP LUẬT**



**TỔNG GIÁM ĐỐC**  
**Phùng Văn Thái**

### **Tài liệu đính kèm:**

- Báo cáo tài chính riêng – Bán niên năm 2022 đã được kiểm toán của Công ty.

**BÁO CÁO TÀI CHÍNH RIÊNG  
GIỮA NIÊN ĐỘ  
ĐÃ ĐƯỢC SOÁT XÉT**

**Của CÔNG TY CỔ PHẦN TẬP ĐOÀN TIẾN BỘ**  
Cho kỳ kế toán từ ngày 01/01/2022 đến ngày 30/06/2022

1 M C P

## NỘI DUNG

	Trang
Báo cáo của Ban Tổng Giám đốc	2 – 4
Báo cáo soát xét thông tin tài chính giữa niên độ	5 – 6
Báo cáo Tài chính riêng giữa niên độ đã được soát xét	
Bảng cân đối kế toán riêng giữa niên độ	7 – 8
Báo cáo kết quả hoạt động kinh doanh riêng giữa niên độ	9
Báo cáo lưu chuyển tiền tệ riêng giữa niên độ	10 – 11
Bản thuyết minh Báo cáo tài chính riêng giữa niên độ	12 – 37
Phụ lục 01: Các khoản đầu tư tài chính	38 – 39

## BÁO CÁO CỦA BAN TỔNG GIÁM ĐỐC

Ban Tổng Giám đốc Công ty Cổ phần Tập đoàn Tiến Bộ trình bày Báo cáo của mình và Báo cáo tài chính riêng giữa niên độ của Công ty cho kỳ kế toán từ ngày 01/01/2022 đến ngày 30/06/2022.

### CÔNG TY

Công ty Cổ phần Tập Đoàn Tiến Bộ được thành lập theo quyết định của Sở Kế hoạch và Đầu tư tỉnh Thái Nguyên, Theo giấy chứng nhận đăng ký doanh nghiệp Công ty Cổ phần số 4600359768 đăng ký lần đầu ngày 05 tháng 03 năm 2008, đăng ký thay đổi lần thứ 16 vào ngày 21 tháng 04 năm 2022.

Địa chỉ trụ sở chính của Công ty tại: Tổ 5, phường Quang Vinh, thành phố Thái Nguyên, tỉnh Thái Nguyên.

### CÁC SỰ KIỆN SAU NGÀY KHÓA SỔ KẾ TOÁN LẬP BÁO CÁO TÀI CHÍNH RIÊNG GIỮA NIÊN ĐỘ

Ban Tổng Giám đốc điều hành Công ty khẳng định rằng, không có sự kiện trọng yếu nào khác xảy ra sau ngày lập Báo cáo tài chính riêng giữa niên độ từ ngày 01/01/2022 đến ngày 30/06/2022 đòi hỏi được điều chỉnh hay công bố trên Báo cáo tài chính riêng giữa niên độ của Công ty cho kỳ kế toán kết thúc ngày 30/06/2022.

### HỘI ĐỒNG QUẢN TRỊ, BAN TỔNG GIÁM ĐỐC VÀ BAN KIỂM SOÁT

Các thành viên của Hội đồng Quản trị trong kỳ và tại ngày lập báo cáo này bao gồm:

Ông: Phùng Văn Bộ	Chủ tịch
Ông: Phùng Văn Thái	Ủy viên
Bà: Dương Diễm Hằng	Ủy viên HĐQT độc lập
Ông: Hoàng D.Quan	Ủy viên HĐQT độc lập (Miễn nhiệm ngày 21/05/2022)
Bà: Phùng Thị Nam	Ủy viên
Ông: Ngô Quang Mỹ	Ủy viên (Bỏ nhiệm ngày 21/05/2022)
Bà: Nguyễn Thị Hằng Hải	Ủy viên (Bỏ nhiệm ngày 21/05/2022)
Ông Hoàng Trung Thành	Ủy viên HĐQT độc lập (Bỏ nhiệm ngày 21/05/2022)

Các thành viên của Ban Tổng Giám đốc đã điều hành công ty trong kỳ và tại ngày lập báo cáo này bao gồm:

Ông: Phùng Văn Thái	Tổng Giám đốc
Bà: Phùng Thị Nam	Phó Tổng Giám đốc

**Các thành viên Ban Kiểm soát công ty trong kỳ và ngày lập báo cáo này bao gồm:**

Ông Ngọc Văn Ninh	Trưởng BKS (Bổ nhiệm ngày 21/05/2022)
Bà Đặng Thu Hà	Thành viên (Bổ nhiệm ngày 21/05/2022)
Bà Đỗ Thị Ngọc	Thành viên (Bổ nhiệm ngày 21/05/2022)
Bà: Dương Thị Vân	Trưởng BKS (Miễn nhiệm ngày 21/05/2022)
Bà: Thân Thị Thu Thủy	Thành viên (Miễn nhiệm ngày 21/05/2022)
Bà: Phạm Thị Bích Ngọc	Thành viên (Miễn nhiệm ngày 21/05/2022)

**KIỂM TOÁN VIÊN**

Báo cáo tài chính riêng giữa niên độ cho kỳ kế toán từ ngày 01/01/2022 đến ngày 30/06/2022 của Công ty Cổ phần Tập đoàn Tiên Bộ đã được soát xét bởi Công ty TNHH Kiểm toán TTP. Đơn vị đủ điều kiện kiểm toán cho các công ty đại chúng, Công ty đại chúng thuộc lĩnh vực chứng khoán theo quy định của Bộ tài chính và Ủy ban Chứng khoán Nhà nước.

**CÔNG BỐ TRÁCH NHIỆM CỦA BAN TỔNG GIÁM ĐỐC ĐỐI VỚI BÁO CÁO TÀI CHÍNH RIÊNG GIỮA NIÊN ĐỘ**

Ban Tổng Giám đốc Công ty chịu trách nhiệm về việc lập Báo cáo tài chính riêng giữa niên độ phản ánh trung thực, hợp lý tình hình tài chính, kết quả hoạt động kinh doanh và tình hình lưu chuyển tiền tệ của Công ty cho kỳ kế toán từ ngày 01/01/2022 đến ngày 30/06/2022. Trong quá trình lập báo cáo tài chính riêng giữa niên độ, Ban Tổng Giám đốc Công ty khẳng định những vấn đề sau đây:

- Lựa chọn các chính sách kế toán thích hợp và áp dụng các chính sách này một cách nhất quán;
- Đưa ra các đánh giá và dự đoán hợp lý và thận trọng;
- Lập và trình bày các báo cáo tài chính riêng giữa niên độ trên cơ sở tuân thủ các chuẩn mực kế toán, chế độ kế toán và các quy định có liên quan hiện hành;
- Các sổ kế toán được lưu giữ để phản ánh tình hình tài chính giữa niên độ của Công ty, với mức độ trung thực, hợp lý tại bất cứ thời điểm nào và đảm bảo rằng Báo cáo tài chính riêng giữa niên độ tuân thủ các quy định hiện hành của Nhà nước. Đồng thời có trách nhiệm trong việc bảo đảm an toàn tài sản của Công ty và thực hiện các biện pháp thích hợp để ngăn chặn, phát hiện các hành vi gian lận và các vi phạm khác;
- Kể từ ngày kết thúc kỳ hoạt động đến ngày lập Báo cáo tài chính riêng giữa niên độ, chúng tôi khẳng định rằng không phát sinh bất kỳ một sự kiện nào có thể ảnh hưởng đáng kể đến các thông tin đã được trình bày trong Báo cáo tài chính riêng giữa niên độ và ảnh hưởng tới hoạt động của Công ty cho kỳ kế toán tài chính tiếp theo.

- Lập các báo cáo tài chính riêng giữa niên độ dựa trên cơ sở hoạt động kinh doanh liên tục. Công ty tiếp tục hoạt động và thực hiện kế hoạch sản xuất kinh doanh của mình trong năm tài chính tiếp theo.

Ban Tổng Giám đốc Công ty cam kết rằng Báo cáo tài chính riêng giữa niên độ đã phản ánh trung thực và hợp lý tình hình tài chính của Công ty tại ngày 30 tháng 06 năm 2022, kết quả hoạt động kinh doanh và tình hình lưu chuyển tiền tệ cho kỳ kế toán từ ngày 01/01/2022 đến ngày 30/06/2022, phù hợp với chuẩn mực, chế độ kế toán doanh nghiệp Việt Nam và tuân thủ các quy định hiện hành có liên quan về lập báo cáo tài chính riêng giữa niên độ.

#### **Cam kết khác**

Ban Tổng Giám đốc cam kết rằng Công ty tuân thủ Nghị định số 155/2020/NĐ-CP ngày 31/12/2020 quy định chi tiết thi hành một số điều của Luật Chứng khoán và Công ty không vi phạm nghĩa vụ công bố thông tin theo quy định tại Thông tư số 96/2020/TT-BTC, ngày 16/11/2020 của Bộ Tài chính hướng dẫn về việc công bố thông tin trên Thị trường Chứng khoán.

#### **Phê duyệt các báo cáo tài chính**

Chúng tôi, Hội đồng quản trị Công ty Cổ phần Tập Đoàn Tiên Bộ phê duyệt Báo cáo tài chính riêng giữa niên độ Cho kỳ kế toán từ ngày 01/01/2022 đến ngày 30/06/2022.

Thay mặt Hội đồng quản trị  
Chủ tịch

**Phùng Văn Bộ**

Thái Nguyên, ngày 15 tháng 08 năm 2022

TM. Ban Tổng Giám đốc  
Tổng Giám đốc



**Phùng Văn Thái**



# CÔNG TY TNHH KIỂM TOÁN TTP

TTP AUDITTING LIMITED COMPANY

## BÁO CÁO SOÁT XÉT

### THÔNG TIN TÀI CHÍNH GIỮA NIÊN ĐỘ

**Kính gửi:**

Quý cổ đông

Hội đồng Quản trị

Ban Tổng Giám đốc Công ty Cổ phần Tập đoàn Tiên Bộ

Chúng tôi, Công ty TNHH Kiểm toán TTP đã soát xét báo cáo tài chính riêng giữa niên độ cho kỳ kế toán từ ngày 01/01/2022 đến ngày 30/06/2022 của Công ty Cổ phần tập đoàn Tiên Bộ được lập ngày 15 tháng 08 năm 2022 bao gồm: Bảng cân đối kế toán riêng giữa niên độ tại ngày 30 tháng 06 năm 2022, Báo cáo kết quả hoạt động kinh doanh riêng giữa niên độ, Báo cáo lưu chuyển tiền tệ riêng giữa niên độ và Thuyết minh báo cáo tài chính riêng giữa niên độ cho kỳ kế toán từ ngày 01/01/2022 đến ngày 30/06/2022 được trình bày từ trang 07 đến trang 39 kèm theo.

#### **Trách nhiệm của Ban Tổng Giám đốc**

Ban Tổng Giám đốc Công ty Cổ phần tập đoàn Tiên Bộ chịu trách nhiệm lập và trình bày trung thực và hợp lý báo cáo tài chính riêng giữa niên độ cho kỳ kế toán theo chuẩn mực kế toán, chế độ kế toán (doanh nghiệp) Việt Nam và các quy định pháp lý có liên quan đến việc lập và trình bày báo cáo tài chính riêng giữa niên độ và chịu trách nhiệm về kiểm soát nội bộ mà Ban Tổng Giám đốc xác định là cần thiết để đảm bảo việc lập và trình bày báo cáo tài chính riêng giữa niên độ không có sai sót trọng yếu do gian lận hoặc nhầm lẫn.

#### **Trách nhiệm của Kiểm toán viên**

Trách nhiệm của chúng tôi là đưa ra kết luận về báo cáo tài chính riêng giữa niên độ cho kỳ kế toán dựa trên kết quả soát xét của chúng tôi. Chúng tôi đã thực hiện công việc soát xét theo Chuẩn mực Việt Nam về hợp đồng dịch vụ soát xét số 2410 – Soát xét thông tin tài chính giữa niên độ do kiểm toán viên độc lập của đơn vị thực hiện.

Công việc soát xét thông tin tài chính giữa niên độ bao gồm việc thực hiện các cuộc phỏng vấn, chủ yếu là phỏng vấn những người chịu trách nhiệm về các vấn đề tài chính kế toán, và thực hiện thủ tục phân tích và các thủ tục soát xét khác. Một cuộc soát xét về cơ bản có phạm vi hẹp hơn một cuộc kiểm toán được thực hiện theo các chuẩn mực kiểm toán Việt Nam và do vậy không cho phép chúng tôi đạt được sự đảm bảo rằng chúng tôi sẽ nhận biết được tất cả các vấn đề trọng yếu có thể được phát hiện trong một cuộc kiểm toán. Theo đó, chúng tôi không đưa ra ý kiến kiểm toán.






**BẢNG CÂN ĐỐI KẾ TOÁN RIÊNG GIỮA NIÊN ĐỘ**  
Tại ngày 30 tháng 06 năm 2022

Mã số	TÀI SẢN	Thuyết minh	Số cuối kỳ	Đơn vị tính: VND Số đầu năm
100	<b>A - TÀI SẢN NGẮN HẠN</b>		<b>1.049.221.708.762</b>	<b>682.890.308.743</b>
110	<b>I. Tiền và các khoản tương đương tiền</b>	<b>3</b>	<b>27.125.530.288</b>	<b>5.451.772.438</b>
111	1. Tiền		27.125.530.288	5.451.772.438
112	2. Các khoản tương đương tiền		-	-
120	<b>II. Đầu tư tài chính ngắn hạn</b>	<b>4</b>	<b>69.768.312.914</b>	<b>79.958.926.710</b>
123	1. Đầu tư nắm giữ đến ngày đáo hạn		69.768.312.914	79.958.926.710
130	<b>III. Các khoản phải thu ngắn hạn</b>		<b>771.805.414.266</b>	<b>512.882.696.245</b>
131	1. Phải thu ngắn hạn của khách hàng	5	632.319.248.734	397.696.538.164
132	2. Trả trước cho người bán ngắn hạn	6	119.909.878.358	103.470.490.377
136	3. Phải thu ngắn hạn khác	7	20.412.217.158	12.332.169.704
137	4. Dự phòng phải thu ngắn hạn khó đòi (*)	8	(835.929.984)	(616.502.000)
140	<b>IV. Hàng tồn kho</b>	<b>9</b>	<b>167.897.484.702</b>	<b>76.748.199.691</b>
141	1. Hàng tồn kho		167.897.484.702	76.748.199.691
149	2. Dự phòng giảm giá hàng tồn kho (*)		-	-
150	<b>V. Tài sản ngắn hạn khác</b>		<b>12.624.966.592</b>	<b>7.848.713.659</b>
151	1. Chi phí trả trước ngắn hạn	11	94.095.189	117.525.355
152	2. Thuế GTGT được khấu trừ		12.508.580.494	7.731.188.304
153	3. Thuế và các khoản khác phải thu Nhà nước	16	22.290.909	-
200	<b>B - TÀI SẢN DÀI HẠN</b>		<b>938.960.553.244</b>	<b>730.383.427.622</b>
210	<b>I. Các khoản phải thu dài hạn</b>		<b>90.000.000.000</b>	<b>120.000.000.000</b>
216	1. Phải thu dài hạn khác	7	90.000.000.000	120.000.000.000
220	<b>II. Tài sản cố định</b>		<b>31.957.754.661</b>	<b>30.539.272.910</b>
221	1. Tài sản cố định hữu hình	12	31.957.754.661	30.539.272.910
222	- Nguyên giá		44.951.117.245	42.238.517.245
223	- Giá trị hao mòn lũy kế (*)		(12.993.362.584)	(11.699.244.335)
224	2. Tài sản cố định thuê tài chính		-	-
227	3. Tài sản cố định vô hình		-	-
230	<b>III. Bất động sản đầu tư</b>		<b>-</b>	<b>-</b>
240	<b>IV. Tài sản dở dang dài hạn</b>	<b>10</b>	<b>420.700.275.003</b>	<b>482.576.454.935</b>
241	1. Chi phí sản xuất, kinh doanh dở dang dài hạn		106.048.579.893	98.598.154.300
242	2. Chi phí xây dựng cơ bản dở dang		314.651.695.110	383.978.300.635
250	<b>V. Đầu tư tài chính dài hạn</b>	<b>4</b>	<b>392.160.000.000</b>	<b>92.160.000.000</b>
251	1. Đầu tư vào công ty con		300.000.000.000	-
252	2. Đầu tư vào công ty liên doanh, liên kết		92.160.000.000	92.160.000.000
260	<b>VI. Tài sản dài hạn khác</b>		<b>4.142.523.580</b>	<b>5.107.699.777</b>
261	1. Chi phí trả trước dài hạn	11	4.142.523.580	5.107.699.777
270	<b>TỔNG CỘNG TÀI SẢN</b>		<b>1.988.182.262.006</b>	<b>1.413.273.736.365</b>

**BẢNG CÂN ĐỐI KẾ TOÁN RIÊNG GIỮA NIÊN ĐỘ**  
Tại ngày 30 tháng 06 năm 2022  
(Tiếp theo)

Mã số	NGUỒN VỐN	Thuyết minh	Số cuối kỳ	Đơn vị tính: VND Số đầu năm
300	<b>C - NỢ PHẢI TRẢ</b>		<b>931.663.397.579</b>	<b>860.111.903.063</b>
310	<b>I. Nợ ngắn hạn</b>		<b>837.194.397.579</b>	<b>860.111.903.063</b>
311	1. Phải trả người bán ngắn hạn	14	493.659.848.775	490.283.356.386
312	2. Người mua trả tiền trước ngắn hạn	15	213.600.540.190	231.997.444.851
313	3. Thuế và các khoản phải nộp Nhà nước	16	2.141.994.024	487.592.021
315	4. Chi phí phải trả ngắn hạn	17	1.565.867.988	187.634.909
318	5. Doanh thu chưa thực hiện ngắn hạn		-	1.350.000.000
319	6. Phải trả ngắn hạn khác	18	189.588.654	33.316.948
320	7. Vay và nợ thuê tài chính ngắn hạn	13	126.029.900.000	135.765.900.000
322	8. Quỹ khen thưởng, phúc lợi		6.657.948	6.657.948
330	<b>II. Nợ dài hạn</b>		<b>94.469.000.000</b>	-
338	1. Vay và nợ thuê tài chính dài hạn	13	94.469.000.000	-
400	<b>D - VỐN CHỦ SỞ HỮU</b>		<b>1.056.518.864.427</b>	<b>553.161.833.302</b>
410	<b>I. Vốn chủ sở hữu</b>	19	<b>1.056.518.864.427</b>	<b>553.161.833.302</b>
411	1. Vốn góp của chủ sở hữu		1.015.095.830.000	515.095.830.000
412	2. Thặng dư vốn cổ phần		3.999.794.545	3.999.794.545
414	3. Vốn khác của chủ sở hữu		3.939.320.731	3.939.320.731
418	4. Quỹ đầu tư phát triển		1.808.348.854	1.808.348.854
421	5. Lợi nhuận sau thuế chưa phân phối		31.675.570.297	28.318.539.172
421a	- LNST chưa phân phối lũy kế đến cuối kỳ trước		28.318.539.172	21.327.074.421
421b	- LNST chưa phân phối kỳ này		3.357.031.125	6.991.464.751
440	<b>TỔNG CỘNG NGUỒN VỐN</b>		<b>1.988.182.262.006</b>	<b>1.413.273.736.365</b>

Người lập biểu



Luu Văn Năm

Kế toán trưởng



Trần Thanh Hà

Thái Nguyên, ngày 15 tháng 08 năm 2022




Tổng Giám đốc

Phùng Văn Thái

**BÁO CÁO KẾT QUẢ KINH DOANH RIÊNG GIỮA NIÊN ĐỘ**  
6 tháng đầu năm 2022

Mã số	CHỈ TIÊU	Thuyết minh	Kỳ này	Đơn vị tính: VND Kỳ trước
01	1. Doanh thu bán hàng và cung cấp dịch vụ	20	905.677.309.498	396.943.044.496
02	2. Các khoản giảm trừ		-	-
10	3. Doanh thu thuần bán hàng và cung cấp dịch vụ (10 = 01 - 02)		905.677.309.498	396.943.044.496
11	4. Giá vốn hàng bán	21	892.629.878.276	388.404.732.887
20	5. Lợi nhuận gộp về bán hàng và cung cấp dịch vụ (20 = 10 - 11)		13.047.431.222	8.538.311.609
21	6. Doanh thu hoạt động tài chính	22	5.825.565.611	3.077.753.978
22	7. Chi phí tài chính	23	5.029.655.431	5.601.666.764
23	- Trong đó: Chi phí lãi vay		5.029.655.431	5.601.666.764
24	8. Chi phí bán hàng	24	2.117.940.647	398.581.757
25	9. Chi phí quản lý doanh nghiệp	25	6.520.496.523	3.589.547.498
30	10. Lợi nhuận thuần từ hoạt động kinh doanh {30 = 20 + (21 - 22) - (24 + 25)}		5.204.904.232	2.026.269.568
31	11. Thu nhập khác	26	-	70.993.205
32	12. Chi phí khác	27	143.471.104	304.798.102
40	13. Lợi nhuận khác (40 = 31 - 32)		(143.471.104)	(233.804.897)
50	14. Tổng lợi nhuận kế toán trước thuế (50 = 30 + 40)		5.061.433.128	1.792.464.671
51	15. Chi phí thuế TNDN hiện hành	28	1.704.402.003	1.132.437.651
52	16. Chi phí thuế TNDN hoãn lại		-	-
60	17. Lợi nhuận sau thuế TNDN (60 = 50 - 51 - 52)		3.357.031.125	660.027.020

Người lập biểu



Lưu Văn Năm

Kế toán trưởng



Trần Thanh Hà

Thái Nguyên, ngày 15 tháng 08 năm 2022

Tổng Giám đốc



Phùng Văn Thái

**BÁO CÁO LƯU CHUYỂN TIỀN TỆ RIÊNG GIỮA NIÊN ĐỘ**

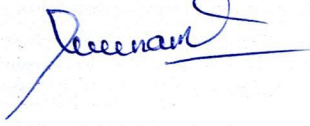
Phương pháp gián tiếp  
6 tháng đầu năm 2022

Mã số	CHỈ TIÊU	Đơn vị tính: VND	
		Kỳ này	Kỳ trước
	<b>I. Lưu chuyển tiền từ hoạt động kinh doanh</b>		
01	<b>1. Lợi nhuận trước thuế</b>	<b>5.061.433.128</b>	<b>1.792.464.671</b>
	<b>2. Điều chỉnh cho các khoản</b>	<b>717.636.053</b>	<b>4.111.130.347</b>
02	- Khấu hao tài sản cố định	1.294.118.249	1.239.501.406
03	- Các khoản dự phòng	219.427.984	47.880.000
05	- (Lãi)/lỗ từ hoạt động đầu tư	(5.825.565.611)	(2.777.917.823)
06	- Chi phí lãi vay	5.029.655.431	5.601.666.764
08	<b>3. Lợi nhuận/(lỗ) từ hoạt động kinh doanh trước thay đổi vốn lưu động</b>	<b>5.779.069.181</b>	<b>5.903.595.018</b>
09	- (Tăng)/giảm các khoản phải thu	(188.592.773.674)	(90.698.852.258)
10	- (Tăng)/giảm hàng tồn kho	(91.149.285.011)	(65.030.653.424)
11	- Tăng/(giảm) các khoản phải trả (không kể lãi vay phải trả, thuế TNDN phải nộp)	(16.214.140.566)	83.695.179.977
12	- (Tăng)/giảm chi phí trả trước	988.606.363	(255.557.271)
14	- Tiền lãi vay đã trả	(3.651.422.352)	(5.635.958.137)
15	- Thuế thu nhập doanh nghiệp đã nộp	(50.000.000)	(582.137.805)
16	- Tiền thu khác từ hoạt động kinh doanh		
17	- Tiền chi khác từ hoạt động kinh doanh		(637.690.927)
20	<b>Lưu chuyển tiền thuần từ hoạt động kinh doanh</b>	<b>(292.889.946.059)</b>	<b>(73.242.074.827)</b>
	<b>II. Lưu chuyển tiền từ hoạt động đầu tư</b>		
21	1. Tiền chi để mua sắm, xây dựng TSCĐ và các TSDH khác	(12.172.128.044)	(25.877.996.783)
22	2. Tiền thu từ thanh lý, nhượng bán TSCĐ và TSDH khác		30.000.000
23	3. Tiền chi cho vay và mua các công cụ nợ của đơn vị khác	(11.925.165.896)	(12.556.975.865)
24	4. Tiền thu hồi cho vay, bán lại các công cụ nợ của đơn vị khác	52.115.779.692	133.867.587.313
25	5. Tiền chi đầu tư góp vốn vào đơn vị khác	(300.000.000.000)	
26	6. Tiền thu hồi đầu tư góp vốn vào đơn vị khác		
27	7. Tiền thu lãi cho vay, cổ tức và lợi nhuận được chia	1.812.218.157	4.445.686.131
30	<b>Lưu chuyển tiền thuần từ hoạt động đầu tư</b>	<b>(270.169.296.091)</b>	<b>99.908.300.796</b>

**BÁO CÁO LƯU CHUYỂN TIỀN TỆ RIÊNG GIỮA NIÊN ĐỘ**  
(Tiếp theo)  
6 tháng đầu năm 2022

Mã số	CHỈ TIÊU	Kỳ này	Đơn vị tính: VND Kỳ trước
<b>III. Lưu chuyển tiền từ hoạt động tài chính</b>			
31	1. Tiền thu từ phát hành cổ phiếu, nhận vốn góp của CSH	500.000.000.000	
32	2. Tiền chi trả vốn góp cho các chủ sở hữu, mua lại cổ phiếu của doanh nghiệp đã phát hành		
33	3. Tiền vay ngắn hạn, dài hạn nhận được	177.775.900.000	95.830.900.000
34	4. Tiền chi trả nợ gốc vay	(93.042.900.000)	(127.415.100.000)
35	5. Tiền chi trả nợ thuê tài chính		
36	6. Cổ tức, lợi nhuận đã trả cho chủ sở hữu		
40	Lưu chuyển tiền thuần từ hoạt động tài chính	584.733.000.000	(31.584.200.000)
50	Lưu chuyển tiền thuần trong kỳ	21.673.757.850	(4.917.974.031)
60	Tiền và tương đương tiền đầu năm	5.451.772.438	41.878.034.835
70	Tiền và tương đương tiền cuối kỳ	27.125.530.288	36.960.060.804

Người lập biểu



Lưu Văn Năm

Kế toán trưởng



Trần Thanh Hà

Thái Nguyên, ngày 15 tháng 08 năm 2022

Tổng Giám đốc



Phùng Văn Thái

## THUYẾT MINH BÁO CÁO TÀI CHÍNH RIÊNG GIỮA NIÊN ĐỘ

Cho kỳ kế toán từ ngày 01/01/2022 đến ngày 30/06/2022

(Các Thuyết minh này là bộ phận hợp thành và phải được đọc cùng Báo cáo tài chính)

### 1. ĐẶC ĐIỂM HOẠT ĐỘNG CỦA DOANH NGHIỆP

#### Hình thức sở hữu vốn

Công ty Cổ phần Tập Đoàn Tiên Bộ được thành lập theo quyết định của Sở Kế hoạch và Đầu tư tỉnh Thái Nguyên, Theo giấy chứng nhận đăng ký doanh nghiệp Công ty Cổ phần số 4600359768 đăng ký lần đầu ngày 05 tháng 03 năm 2008, đăng ký thay đổi lần thứ 16 vào ngày 21 tháng 04 năm 2022.

Địa chỉ trụ sở chính của Công ty tại: Tổ 5, phường Quang Vinh, thành phố Thái Nguyên, tỉnh Thái Nguyên.

Vốn điều lệ theo giấy chứng nhận đăng ký kinh doanh: 1.015.095.830.000 đồng

Mệnh giá cổ phần là 10.000 đ/cp, tương đương 101.509.583 cổ phần.

Số cán bộ công nhân viên: 57 người

#### Ngành nghề kinh doanh chính của công ty gồm

- Xây dựng nhà các loại;
- Mua bán vật liệu xây dựng
- Kinh doanh bất động sản, quyền sử dụng đất thuộc chủ sở hữu, chủ sử dụng hoặc đi thuê (đầu tư kinh doanh chung cư, khu đô thị, siêu thị, văn phòng, bất động sản, nhà sinh viên, khách sạn du lịch, khu vui chơi);
- Tư vấn, môi giới, đấu giá bất động sản, đấu giá quyền sử dụng đất ( định giá bất động sản, đấu giá quyền sử dụng đất);
- Sản xuất dụng cụ thể dục, thể thao (sản xuất cầu lông, vợt, lưới).

### 2. NIÊN ĐỘ KẾ TOÁN, ĐƠN VỊ TIỀN TỆ SỬ DỤNG TRONG KẾ TOÁN

#### 2.1. Kỳ kế toán, đơn vị tiền tệ sử dụng trong kế toán

Kỳ kế toán năm của Công ty theo năm dương lịch bắt đầu từ ngày 01/01 và kết thúc vào ngày 31/12 hàng năm.

Đơn vị tiền tệ sử dụng trong ghi chép kế toán là đồng Việt Nam (VND)

## 2.2. Chuẩn mực và Chế độ kế toán áp dụng

### *Chế độ kế toán áp dụng*

Công ty áp dụng Chế độ Kế toán doanh nghiệp ban hành theo Thông tư 200/2014/TT-BTC ngày 22/12/2014 của Bộ Tài chính và Thông tư 53/2016/TT-BTC ngày 21 tháng 03 năm 2016 sửa đổi, bổ sung Thông tư 200/2014/TT-BTC.

### *Tuyên bố về việc tuân thủ Chuẩn mực kế toán và Chế độ kế toán*

Công ty đã áp dụng các Chuẩn mực kế toán Việt Nam và các văn bản hướng dẫn Chuẩn mực do Nhà nước đã ban hành. Các Báo cáo tài chính được lập và trình bày theo đúng quy định của từng chuẩn mực, thông tư hướng dẫn thực hiện chuẩn mực và Chế độ kế toán doanh nghiệp Việt Nam hiện hành đang áp dụng.

## 2.3. Công cụ tài chính

### *Ghi nhận ban đầu*

#### *Tài sản tài chính*

Tài sản tài chính của Công ty bao gồm tiền và các khoản tương đương tiền, các khoản phải thu khách hàng và phải thu khác, các khoản cho vay, các khoản đầu tư ngắn hạn và dài hạn. Tại thời điểm ghi nhận ban đầu, tài sản tài chính được xác định theo giá mua/chi phí phát hành cộng các chi phí phát sinh khác liên quan trực tiếp đến việc mua, phát hành tài sản tài chính đó.

#### *Nợ phải trả tài chính*

Nợ phải trả tài chính của Công ty bao gồm các khoản vay, các khoản phải trả người bán và phải trả khác, chi phí phải trả. Tại thời điểm ghi nhận lần đầu, các khoản nợ phải trả tài chính được xác định theo giá phát hành cộng các chi phí phát sinh liên quan trực tiếp đến việc phát hành nợ phải trả tài chính đó.

#### *Giá trị sau ghi nhận ban đầu*

Hiện tại chưa có các quy định về đánh giá lại công cụ tài chính sau ghi nhận ban đầu.

## 2.4. Tiền và các khoản tương đương tiền

Tiền bao gồm tiền mặt tại quỹ, tiền gửi ngân hàng không kỳ hạn, vàng tiền tệ sử dụng với các chức năng cất trữ giá trị không bao gồm các loại vàng được phân loại là hàng tồn kho sử dụng với mục đích là nguyên vật liệu để sản xuất sản phẩm hoặc hàng hóa để bán.

Các khoản tương đương tiền là các khoản đầu tư ngắn hạn có thời gian đáo hạn không quá 03 tháng, có tính thanh khoản cao, có khả năng chuyển đổi dễ dàng thành các lượng tiền xác định và không có nhiều rủi ro trong chuyển đổi thành tiền.

## 2.5. Các khoản đầu tư tài chính

Chứng khoán kinh doanh được ghi sổ kế toán theo giá gốc, bao gồm: Giá mua cộng các chi phí mua (nếu có) như chi phí môi giới, giao dịch, cung cấp thông tin, thuế, lệ phí và phí ngân hàng. Giá gốc của chứng khoán kinh doanh được xác định theo giá trị hợp lý của các khoản thanh toán tại thời điểm giao dịch phát sinh.

Các khoản đầu tư nắm giữ đến ngày đáo hạn bao gồm: Các khoản tiền gửi ngân hàng có kỳ hạn (bao gồm cả các loại tín phiếu, kỳ phiếu), trái phiếu, cổ phiếu ưu đãi bên phát hành bắt buộc phải mua lại tại thời điểm nhất định trong tương lai và các khoản cho vay nắm giữ đến ngày đáo hạn với mục đích thu lãi hàng kỳ và các khoản đầu tư nắm giữ đến ngày đáo hạn khác.

Giá trị ghi sổ của các khoản đầu tư vào các công ty con, công ty liên doanh liên kết được xác định theo giá gốc.

Giá trị ghi sổ của các khoản đầu tư vào công cụ vốn của đơn vị khác không có quyền kiểm soát, đồng kiểm soát hoặc có ảnh hưởng đáng kể đối với bên được đầu tư được xác định theo giá gốc nếu là đầu tư bằng tiền hoặc giá đánh giá lại nếu là đầu tư bằng tài sản phi tiền tệ.

Cổ tức nhận bằng cổ phiếu chỉ thực hiện ghi nhận số lượng cổ phiếu được nhận, không ghi nhận tăng giá trị khoản đầu tư và doanh thu hoạt động tài chính.

Cổ phiếu hoán đổi được xác định giá trị cổ phiếu theo giá trị hợp lý tại ngày trao đổi. Giá trị hợp lý đối với cổ phiếu của công ty niêm yết là giá đóng cửa niêm yết trên thị trường chứng khoán, đối với cổ phiếu chưa niêm yết giao dịch trên sàn UPCOM là giá giao dịch đóng cửa trên sàn UPCOM, đối với cổ phiếu chưa niêm yết khác là giá thỏa thuận theo hợp đồng hoặc giá trị sổ sách tại thời điểm trao đổi.

Dự phòng giảm giá các khoản đầu tư được lập vào thời điểm cuối năm cụ thể như sau:

- Đối với các khoản đầu tư chứng khoán kinh doanh: căn cứ trích lập dự phòng là số chênh lệch giữa giá gốc của các khoản đầu tư được hạch toán trên sổ kế toán lớn hơn giá trị thị trường của chúng tại thời điểm lập dự phòng.
- Đối với khoản đầu tư nắm giữ lâu dài (không phân loại là chứng khoán kinh doanh) và không có ảnh hưởng đáng kể đối với bên được đầu tư: nếu khoản đầu tư vào cổ phiếu niêm yết hoặc giá trị hợp lý của khoản đầu tư được xác định tin cậy thì việc lập dự phòng dựa trên giá trị thị trường của cổ phiếu; nếu khoản đầu tư không xác định được giá trị hợp lý tại thời điểm báo cáo thì việc lập dự phòng căn cứ vào Báo cáo tài chính tại thời điểm trích lập dự phòng của bên được đầu tư.

Đối với các khoản đầu tư nắm giữ đến ngày đáo hạn được đánh giá khả năng thu hồi để lập dự phòng phải thu khó đòi theo quy định của pháp luật.



## 2.6. Các khoản nợ phải thu

Các khoản phải thu được theo dõi chi tiết theo kỳ hạn phải thu, đối tượng phải thu, loại nguyên tệ phải thu, và các yếu tố khác theo nhu cầu quản lý của Công ty.

Dự phòng nợ phải thu khó đòi được trích lập cho các khoản: nợ phải thu quá hạn thanh toán ghi trong hợp đồng kinh tế, các khế ước vay nợ, cam kết hợp đồng hoặc cam kết nợ và nợ phải thu chưa đến hạn thanh toán nhưng khó có khả năng thu hồi. Trong đó, việc trích lập dự phòng nợ phải thu quá hạn thanh toán được căn cứ vào thời gian trả nợ gốc theo hợp đồng mua bán ban đầu, không tính đến việc gia hạn nợ giữa các bên và nợ phải thu chưa đến hạn thanh toán nhưng khách nợ đã lâm vào tình trạng phá sản hoặc đang làm thủ tục giải thể, mất tích, bỏ trốn.

## 2.7. Hàng tồn kho

Hàng tồn kho được ghi nhận theo giá gốc. Trường hợp giá trị thuần có thể thực hiện được thấp hơn giá gốc thì hàng tồn kho được ghi nhận theo giá trị thuần có thể thực hiện được. Giá gốc hàng tồn kho bao gồm chi phí mua, chi phí chế biến và các chi phí liên quan trực tiếp khác phát sinh để có được hàng tồn kho ở địa điểm và trạng thái hiện tại.

Giá trị hàng tồn kho được xác định theo phương pháp bình quân gia quyền

Hàng tồn kho được hạch toán theo phương pháp kê khai thường xuyên.

Phương pháp xác định giá trị sản phẩm dở dang cuối kỳ:

Chi phí sản xuất kinh doanh dở dang được tập hợp chi phí nguyên vật liệu chính cho từng loại sản phẩm chưa hoàn thành.

Dự phòng giảm giá hàng tồn kho được lập vào thời điểm cuối kỳ căn cứ theo số chênh lệch giữa giá gốc của hàng tồn kho lớn hơn giá trị thuần có thể thực hiện được.

## 2.8. Tài sản cố định,

### 2.8.1. Nguyên tắc ghi nhận tài sản cố định

Tài sản cố định hữu hình được ghi nhận theo giá gốc. Trong quá trình sử dụng, tài sản cố định hữu hình được ghi nhận theo nguyên giá, hao mòn lũy kế và giá trị còn lại. Khấu hao được trích theo phương pháp đường thẳng.

### 2.8.2. Phương pháp tính khấu hao tài sản cố định: Khấu hao được trích theo phương pháp đường thẳng.

Thời gian khấu hao được ước tính như sau:

- Nhà cửa, vật kiến trúc	15 - 25 năm
- Máy móc thiết bị	05 - 12 năm
- Phương tiện vận tải	07 - 10 năm

## 2.9. Chi phí trả trước

Các chi phí đã phát sinh liên quan đến kết quả hoạt động sản xuất kinh doanh của nhiều kỳ kế toán được hạch toán vào chi phí trả trước để phân bổ dần vào kết quả hoạt động kinh doanh trong các kỳ kế toán sau.

Việc tính và phân bổ chi phí trả trước dài hạn vào chi phí sản xuất kinh doanh từng kỳ kế toán được căn cứ vào tính chất, mức độ từng loại chi phí để lựa chọn phương pháp và tiêu thức phân bổ hợp lý. Chi phí trả trước được phân bổ dần vào chi phí sản xuất kinh doanh theo phương pháp đường thẳng.

## 2.10. Các khoản nợ phải trả

Các khoản nợ phải trả được theo dõi theo kỳ hạn phải trả, đối tượng phải trả, loại nguyên tệ phải trả và các yếu tố khác theo nhu cầu quản lý của Công ty.

## 2.11. Vay và nợ phải trả thuê tài chính

Giá trị khoản nợ phải trả thuê tài chính là tổng số tiền phải trả được tính bằng giá trị hiện tại của khoản thanh toán tiền thuê tối thiểu hoặc giá trị hợp lý của tài sản thuê.

Các khoản vay và nợ phải trả thuê tài chính được theo dõi theo từng đối tượng cho vay, từng khế ước vay nợ và kỳ hạn phải trả của các khoản vay, nợ thuê tài chính.

## 2.12. Chi phí đi vay

Chi phí đi vay được ghi nhận vào chi phí sản xuất, kinh doanh trong kỳ khi phát sinh, trừ chi phí đi vay liên quan trực tiếp đến việc đầu tư xây dựng hoặc sản xuất tài sản dở dang được tính vào giá trị của tài sản đó (được vốn hoá) khi có đủ các điều kiện quy định trong Chuẩn mực Kế toán Việt Nam số 16 “Chi phí đi vay”. Ngoài ra, đối với khoản vay riêng phục vụ việc xây dựng tài sản cố định, bất động sản đầu tư, lãi vay được vốn hóa kể cả khi thời gian xây dựng dưới 12 tháng.

Đối với các khoản vốn vay chung, trong đó có sử dụng cho mục đích đầu tư xây dựng hoặc sản xuất một tài sản dở dang thì số chi phí đi vay có đủ điều kiện vốn hoá trong mỗi kỳ kế toán được xác định theo tỷ lệ vốn hoá đối với chi phí lũy kế bình quân gia quyền phát sinh cho việc đầu tư xây dựng hoặc sản xuất tài sản đó. Tỷ lệ vốn hoá được tính theo tỷ lệ lãi suất bình quân gia quyền của các khoản vay chưa trả trong kỳ, ngoại trừ các khoản vay riêng biệt phục vụ cho mục đích có một tài sản dở dang.

## 2.13. Chi phí phải trả

Các khoản phải trả cho hàng hóa dịch vụ đã nhận được từ người bán hoặc đã được cung cấp cho người mua trong kỳ báo cáo nhưng thực tế chưa chi trả được ghi nhận vào chi phí sản xuất, kinh doanh của kỳ báo cáo.

Việc ghi nhận các khoản chi phí phải trả vào chi phí sản xuất, kinh doanh trong kỳ được thực hiện theo nguyên tắc phù hợp giữa doanh thu và chi phí phát sinh trong kỳ. Các khoản chi phí phải trả sẽ được quyết toán với số chi phí thực tế phát sinh. Số chênh lệch giữa số trích trước và chi phí thực tế được hoàn nhập.

#### 2.14. Các khoản dự phòng phải trả

Các khoản dự phòng phải trả chỉ được ghi nhận khi thỏa mãn các điều kiện sau:

- Doanh nghiệp có nghĩa vụ nợ hiện tại (nghĩa vụ pháp lý hoặc nghĩa vụ liên đới) do kết quả từ một sự kiện đã xảy ra;
- Sự giảm sút về những lợi ích kinh tế có thể xảy ra dẫn đến việc yêu cầu phải thanh toán nghĩa vụ nợ;
- Đưa ra được một ước tính đáng tin cậy về giá trị của nghĩa vụ nợ đó.

Giá trị được ghi nhận của một khoản dự phòng phải trả là giá trị được ước tính hợp lý nhất về khoản tiền sẽ phải chi để thanh toán nghĩa vụ nợ hiện tại tại ngày kết thúc kỳ kế toán.

Chỉ những khoản chi phí liên quan đến khoản dự phòng phải trả đã lập ban đầu mới được bù đắp bằng khoản dự phòng phải trả đó.

Dự phòng phải trả được ghi nhận vào chi phí sản xuất kinh doanh của kỳ kế toán. Khoản chênh lệch giữa số dự phòng phải trả đã lập ở kỳ kế toán trước chưa sử dụng hết lớn hơn số dự phòng phải trả lập ở kỳ báo cáo được hoàn nhập ghi giảm chi phí sản xuất, kinh doanh trong kỳ trừ khoản chênh lệch lớn hơn của khoản dự phòng phải trả về bảo hành công trình xây lắp được hoàn nhập vào thu nhập khác trong kỳ.

#### 2.15. Vốn chủ sở hữu

Vốn đầu tư của chủ sở hữu được ghi nhận theo số vốn thực góp của chủ sở hữu.

Thặng dư vốn cổ phần phản ánh chênh lệch giữa mệnh giá, chi phí trực tiếp liên quan đến việc phát hành cổ phiếu và giá phát hành cổ phiếu (kể cả các trường hợp tái phát hành cổ phiếu quỹ) và có thể là thặng dư dương (nếu giá phát hành cao hơn mệnh giá và chi phí trực tiếp liên quan đến việc phát hành cổ phiếu) hoặc thặng dư âm (nếu giá phát hành thấp hơn mệnh giá và chi phí trực tiếp liên quan đến việc phát hành cổ phiếu).

Vốn khác thuộc Vốn chủ sở hữu phản ánh số vốn kinh doanh được hình thành do bổ sung từ kết quả hoạt động kinh doanh hoặc do được tặng, biếu, tài trợ, đánh giá lại tài sản (nếu được phép ghi tăng giảm Vốn đầu tư của chủ sở hữu).

Cổ phiếu quỹ là cổ phiếu do Công ty phát hành và được Công ty mua lại, cổ phiếu này không bị hủy bỏ và sẽ được tái phát hành trở lại trong khoảng thời gian theo quy định của pháp luật về chứng khoán. Cổ phiếu quỹ được ghi nhận theo giá trị thực tế mua lại và trình bày trên Bảng Cân đối kế toán là một khoản ghi giảm Vốn đầu tư của chủ sở hữu. Giá vốn của cổ phiếu quỹ khi tái phát hành hoặc khi sử dụng để trả cổ tức, thưởng... được tính theo phương pháp bình quân gia quyền.

Lợi nhuận sau thuế chưa phân phối phản ánh kết quả kinh doanh (lãi, lỗ) sau thuế thu nhập doanh nghiệp và tình hình phân chia lợi nhuận hoặc xử lý lỗ của Công ty. Việc phân phối lợi nhuận được thực hiện khi Công ty có lợi nhuận sau thuế chưa phân phối không vượt quá mức lợi nhuận sau thuế chưa phân phối trên Báo cáo tài chính hợp nhất sau khi đã loại trừ ảnh hưởng của các khoản lãi do ghi nhận từ giao dịch

mua giá rẻ. Trường hợp trả cổ tức, lợi nhuận cho chủ sở hữu quá mức số lợi nhuận sau thuế chưa phân phối được ghi nhận như trường hợp giảm vốn góp. Lợi nhuận sau thuế chưa phân phối có thể được chia cho các nhà đầu tư dựa trên tỷ lệ góp vốn sau khi được Đại hội cổ đông/Hội đồng quản trị phê duyệt và sau khi đã trích lập các quỹ theo Điều lệ Công ty và các quy định của pháp luật Việt Nam.

Cổ tức phải trả cho các cổ đông được ghi nhận là khoản phải trả trong Bảng Cân đối kế toán của Công ty sau khi có thông báo chia cổ tức của Hội đồng Quản trị Công ty và thông báo ngày chốt quyền nhận cổ tức của Trung tâm Lưu ký chứng khoán Việt Nam.

## 2.16. Doanh thu

### *Doanh thu bán hàng*

Doanh thu bán hàng được ghi nhận khi đồng thời thỏa mãn các điều kiện sau:

- Phần lớn rủi ro và lợi ích gắn liền với quyền sở hữu sản phẩm hoặc hàng hóa đã được chuyển giao cho người mua;
- Công ty không còn nắm giữ quyền quản lý hàng hóa như người sở hữu hàng hóa hoặc quyền kiểm soát hàng hóa;
- Doanh thu được xác định tương đối chắc chắn;
- Công ty đã thu được hoặc sẽ thu được lợi ích kinh tế từ giao dịch bán hàng;
- Xác định được chi phí liên quan đến giao dịch bán hàng.

### *Doanh thu cung cấp dịch vụ*

Doanh thu cung cấp dịch vụ được ghi nhận khi đồng thời thỏa mãn các điều kiện sau:

- Doanh thu được xác định tương đối chắc chắn;
- Có khả năng thu được lợi ích kinh tế từ giao dịch cung cấp dịch vụ đó;
- Xác định được phần công việc đã hoàn thành vào ngày lập Bảng cân đối kế toán;
- Xác định được chi phí phát sinh cho giao dịch và chi phí để hoàn thành giao dịch cung cấp dịch vụ đó.

Phần công việc cung cấp dịch vụ đã hoàn thành được xác định theo phương pháp đánh giá công việc hoàn thành.

### *Doanh thu bán bất động sản*

Doanh thu bán bất động sản được ghi nhận khi đồng thời thỏa mãn các điều kiện sau:

- Bất động sản đã hoàn thành toàn bộ và bàn giao cho người mua, Công ty đã chuyển giao rủi ro và lợi ích gắn liền với quyền sở hữu bất động sản cho người mua;
- Công ty không còn nắm giữ quyền quản lý bất động sản như người sở hữu bất động sản hoặc quyền kiểm soát bất động sản;
- Doanh thu được xác định tương đối chắc chắn;

- Công ty đã thu được hoặc sẽ thu được lợi ích kinh tế từ giao dịch bán bất động sản;
- Xác định được chi phí liên quan đến giao dịch bán bất động sản.

Trường hợp bán hàng hóa bất động sản theo hình thức khách hàng tự hoàn thiện hoặc Công ty hoàn thiện theo yêu cầu của khách hàng thì được ghi doanh thu khi hoàn thành bàn giao phần xây thô cho khách hàng.

Đối với bất động sản phân lô bán nền đã chuyển giao nền đất cho khách hàng, Công ty được ghi nhận doanh thu với phần nền đất đã bán khi thỏa mãn đồng thời các điều kiện sau:

- Chuyển giao rủi ro và lợi ích gắn liền với quyền sử dụng đất cho người mua;
- Doanh thu được xác định tương đối chắc chắn;
- Xác định được chi phí liên quan đến giao dịch bán nền đất;
- Công ty đã thu hoặc chắc chắn thu được lợi ích kinh tế từ giao dịch bán nền đất.

#### ***Doanh thu hợp đồng xây dựng***

- Trường hợp hợp đồng xây dựng quy định nhà thầu được thanh toán theo tiến độ kế hoạch, khi kết quả thực hiện hợp đồng xây dựng được ước tính một cách đáng tin cậy, thì doanh thu của hợp đồng xây dựng được ghi nhận tương ứng với phần công việc đã hoàn thành do Công ty tự xác định vào ngày lập Báo cáo tài chính mà không phụ thuộc vào hóa đơn thanh toán theo tiến độ kế hoạch đã lập hay chưa và số tiền ghi trên hóa đơn là bao nhiêu.
- Trường hợp hợp đồng xây dựng quy định nhà thầu được thanh toán theo giá trị khối lượng thực hiện, khi kết quả thực hiện hợp đồng xây dựng được xác định một cách đáng tin cậy và được khách hàng xác nhận, thì doanh thu, chi phí liên quan đến hợp đồng được ghi nhận tương ứng với phần công việc đã hoàn thành được khách hàng xác nhận trong kỳ phản ánh trên hóa đơn đã lập.

#### ***Doanh thu hoạt động tài chính***

Doanh thu phát sinh từ tiền lãi, tiền bản quyền, cổ tức, lợi nhuận được chia và các khoản doanh thu hoạt động tài chính khác được ghi nhận khi thỏa mãn đồng thời hai (2) điều kiện sau:

- Có khả năng thu được lợi ích kinh tế từ giao dịch đó;
- Doanh thu được xác định tương đối chắc chắn.

#### **2.17. Giá vốn hàng bán**

Giá vốn hàng bán phản ánh trị giá vốn của sản phẩm, hàng hóa, dịch vụ, bất động sản đầu tư; giá thành sản xuất của sản phẩm xây lắp (đối với doanh nghiệp xây lắp) bán trong kỳ, chi phí liên quan đến hoạt động kinh doanh bất động sản đầu tư.

### **Giá vốn hàng bán đối với trường hợp Công ty là chủ đầu tư kinh doanh bất động sản**

Giá vốn hàng bán được ghi nhận phù hợp với Doanh thu đã phát sinh bao gồm cả việc trích trước chi phí vào giá vốn hàng bán. Việc trích trước chi phí để tạm tính giá vốn bất động sản nếu có đảm bảo các nguyên tắc sau:

- Chi trích trước đối với các khoản chi phí đã có trong dự toán đầu tư, xây dựng nhưng chưa có đủ hồ sơ, tài liệu để nghiệm thu khối lượng;
- Chi trích trước chi phí để tạm tính giá vốn hàng bán cho phần bất động sản đã hoàn thành bán trong kỳ và đủ điều kiện ghi nhận doanh thu;
- Số chi phí trích trước và chi phí thực tế được ghi nhận vào giá vốn hàng bán phải đảm bảo tương ứng với định mức giá vốn tính theo tổng chi phí dự toán của phần hàng hóa bất động sản đã bán (được xác định theo diện tích).

### **2.18. Chi phí tài chính**

Các khoản chi phí được ghi nhận vào chi phí tài chính gồm:

- Chi phí hoặc các khoản lỗ liên quan đến các hoạt động đầu tư tài chính;
- Chi phí đi vay vốn;
- Chi phí lỗ chuyển nhượng chứng khoán ngắn hạn, chi phí giao dịch bán chứng khoán;

Các khoản trên được ghi nhận theo tổng số phát sinh trong kỳ, không bù trừ với doanh thu hoạt động tài chính.

### **2.19. Thuế thu nhập doanh nghiệp**

Chi phí thuế TNDN hiện hành được xác định trên cơ sở thu nhập chịu thuế trong năm và thuế suất thuế TNDN trong năm hiện hành.

Chi phí thuế TNDN hoãn lại được xác định trên cơ sở số chênh lệch tạm thời được khấu trừ, số chênh lệch tạm thời chịu thuế và thuế suất thuế TNDN.

Không bù trừ chi phí thuế TNDN hiện hành với chi phí thuế TNDN hoãn lại.

Công ty áp dụng mức thuế suất thuế TNDN là 20% đối với các hoạt động sản xuất kinh doanh có thu nhập chịu thuế TNDN cho kỳ kế toán từ ngày 01/01/2022 đến 30/06/2022.

### **2.20. Các bên liên quan**

Các bên được coi là liên quan nếu bên đó có khả năng kiểm soát hoặc có ảnh hưởng đáng kể đối với bên kia trong việc ra quyết định về các chính sách tài chính và hoạt động. Các bên liên quan của Công ty bao gồm:

- Các doanh nghiệp trực tiếp hay gián tiếp qua một hoặc nhiều trung gian, có quyền kiểm soát Công ty hoặc chịu sự kiểm soát của Công ty, hoặc cùng chung sự kiểm soát với Công ty, bao gồm cả công ty mẹ, công ty con và công ty liên kết;
- Các cá nhân trực tiếp hoặc gián tiếp nắm quyền biểu quyết của Công ty mà có ảnh hưởng đáng kể đối với Công ty, những nhân sự quản lý chủ chốt của Công ty, những thành viên mật thiết trong gia đình của các cá nhân này;
- Các doanh nghiệp do các cá nhân nêu trên nắm trực tiếp hoặc gián tiếp phần quan trọng quyền biểu quyết hoặc có ảnh hưởng đáng kể tới doanh nghiệp.

Trong việc xem xét từng mối quan hệ của các bên liên quan, cần chú ý tới bản chất của mối quan hệ chứ không chỉ hình thức pháp lý của các quan hệ đó.

3. Tiền và các khoản tương đương tiền	Số cuối kỳ	Số đầu năm
	VND	VND
Tiền mặt tại quỹ	1.049.951.082	3.765.092.412
Tiền gửi ngân hàng không kỳ hạn	26.075.579.206	1.686.680.026
- Tiền gửi Việt nam	26.075.579.206	1.686.680.026
Các khoản tương đương tiền	-	-
<b>Cộng</b>	<b>27.125.530.288</b>	<b>5.451.772.438</b>

4. Các khoản đầu tư tài chính  
(Chi tiết tại Phụ lục số 01)

5. Phải thu khách hàng	Số cuối kỳ	Số đầu năm
	VND	VND
<b>Ngắn hạn</b>	<b>632.319.248.734</b>	<b>397.696.538.164</b>
Công ty TNHH MTV Đại Phú Diamod	103.949.071.217	8.318.625.566
Công ty TNHH MTV Phú Gia An Khang	102.367.793.973	29.102.350.951
Công ty TNHH MTV Phú Gia Star	60.015.374.222	28.935.993.758
Công ty TNHH xuất nhập khẩu thương mại Quốc Tuấn	13.099.862.696	64.311.311.833
Các đối tượng khác	352.887.146.626	267.028.256.056
<b>Cộng</b>	<b>632.319.248.734</b>	<b>397.696.538.164</b>
<i>Phải thu khách hàng là các bên liên quan</i> (Chi tiết tại thuyết minh số 34)	-	55.538.315.726

6. Trả trước cho người bán

a. Ngắn hạn	Số cuối kỳ	Số đầu năm
	VND	VND
Công ty CP đầu tư địa ốc Đất Vượng (*)	111.976.502.460	96.520.362.460
Công ty TNHH Thương Mại Thép Bình Yên	3.275.602.995	-
Các đối tượng khác	4.657.772.903	6.950.127.917
<b>Cộng</b>	<b>119.909.878.358</b>	<b>103.470.490.377</b>

(\*) Đây là khoản trả trước cho Công ty Cổ phần Đầu tư Địa ốc Đất Vượng để thực hiện thi công xây dựng, hoàn thiện dự án Green City Bắc Giang và tòa A4, A6 và A7 của dự án TBC03

7. Phải thu khác

	Số cuối kỳ		Số đầu năm	
	Giá trị	Dự phòng	Giá trị	Dự phòng
	Đơn vị tính: VND			
<b>a. Ngắn hạn</b>	<b>20.412.217.158</b>	-	<b>12.332.169.704</b>	-
Tạm ứng (*)	4.066.700.000	-	-	-
Phải thu khác (**)	16.345.517.158	-	12.332.169.704	-
<b>b. Dài hạn</b>	<b>90.000.000.000</b>	-	<b>120.000.000.000</b>	-
Phải thu khác (**)	90.000.000.000	-	120.000.000.000	-
<b>Cộng</b>	<b>110.412.217.158</b>	-	<b>132.332.169.704</b>	-
<i>Tạm ứng là các bên liên quan</i> (Chi tiết tại thuyết minh số 34)	2.700.000.000	-	32.700.000.000	-



(*) Chi tiết khoản tạm ứng	Số cuối kỳ	Số đầu năm
	VND	VND
Lưu Văn Năm	4.066.700.000	
<b>Cộng</b>	<b>4.066.700.000</b>	<b>-</b>

(**) Chi tiết phải thu khác	Số cuối kỳ	Số đầu năm
	VND	VND
<b>Ngắn hạn</b>	<b>16.345.517.158</b>	<b>12.332.169.704</b>
Công ty Cổ phần Bengal Việt Nam	12.150.000.000	8.100.000.000
Công ty Cổ phần Đầu tư Bình Minh Phát	2.700.000.000	2.700.000.000
Các đối tượng khác	1.495.517.158	1.532.169.704
<b>Dài hạn</b>	<b>90.000.000.000</b>	<b>120.000.000.000</b>
Công ty Cổ phần Bengal Việt Nam (1)	90.000.000.000	90.000.000.000
Công ty Cổ phần Đầu tư Bình Minh Phát (2)		30.000.000.000
<b>Cộng</b>	<b>106.345.517.158</b>	<b>132.332.169.704</b>

(1) Hợp đồng hợp tác kinh doanh số 01/2020/HĐHTKD/TTB-BENGAL ngày 01 tháng 09 năm 2020. Mục đích hợp tác kinh doanh cùng xây dựng và kinh doanh Dự án đầu tư xây dựng nhà ở chung cư thương mại lô CT3 thuộc quy hoạch chi tiết khu dân cư cạnh đường Xương Giang, phường Xương Giang, thành phố Bắc Giang. Số tiền góp vốn kinh doanh là 90.000.000.000 đồng chiếm 60,81% trên tổng vốn góp mà Công ty Cổ phần Bengal đã cam kết. Thời gian hợp tác kinh doanh 05 năm. Phân chia lợi nhuận và chịu lỗ theo tỷ lệ góp vốn của mỗi bên.

(2) Hợp đồng hợp tác kinh doanh số 01/2020/HĐHTKD/TTB-BMP. Mục đích hợp tác kinh doanh cùng xây dựng và kinh doanh dự án khu nhà ở công nhân, nhà ở xã hội, phường Tích Lương, thành phố Thái Nguyên. Số tiền góp vốn kinh doanh là 30.000.000.000 đồng chiếm 4,9% tổng vốn dự án. Thời gian hợp tác kinh doanh là 05 năm. Phân chia lợi nhuận và chịu lỗ theo tỷ lệ góp vốn của mỗi bên.

#### 8. Nợ xấu

	Số cuối kỳ		Số đầu năm	
	Giá gốc	Giá trị có thể thu hồi	Giá gốc	Giá trị có thể thu hồi
<b>Tổng giá trị các khoản phải thu quá hạn thanh toán hoặc chưa quá hạn nhưng khó có khả năng thu hồi</b>	<b>835.929.984</b>	<b>-</b>	<b>616.502.000</b>	<b>-</b>
Công ty TNHH MTV dịch vụ BALO Tour Quốc tế	147.350.000		147.350.000	
Cơ sở KD SVC Bùi Văn Tuấn	80.000.000		80.000.000	
Công ty TNHH định giá CIMEICO	70.000.000		70.000.000	
Các đối tượng khác	538.579.984		319.152.000	
<b>Cộng</b>	<b>835.929.984</b>	<b>-</b>	<b>616.502.000</b>	<b>-</b>

9. Hàng tồn kho

Đơn vị tính: VND

	Số cuối kỳ		Số đầu năm	
	Giá gốc	Dự phòng	Giá gốc	Dự phòng
Nguyên liệu, vật liệu	6.358.095.063		7.443.105.227	
Công cụ, dụng cụ	1.742.837.516		2.229.628.900	
Chi phí sản xuất kinh doanh dở dang	34.522.364		34.525.737	
Thành phẩm	3.295.409.239		3.402.895.345	
Hàng hoá	156.466.620.520		63.638.044.482	
<b>Cộng</b>	<b>167.897.484.702</b>	<b>-</b>	<b>76.748.199.691</b>	<b>-</b>

\* Giá trị hàng tồn kho ứ đọng, kém, mất phẩm chất không có khả năng tiêu thụ tại thời điểm cuối kỳ: 0 VND

\* Giá trị hàng tồn kho dùng để thế chấp, cầm cố bảo đảm các khoản nợ phải trả tại thời điểm cuối kỳ: 0 VND

10. Tài sản dở dang dài hạn

Số cuối kỳ  
VND

Số đầu năm  
VND

<i>a. Chi phí sản xuất, kinh doanh dở dang dài hạn</i>	<i>106.048.579.893</i>	<i>98.598.154.300</i>
Chung cư Tiến Bộ	106.048.579.893	98.598.154.300
Nhà ở xã hội Phố Yên		
<i>b. Xây dựng cơ bản dở dang</i>	<i>314.651.695.110</i>	<i>383.978.300.635</i>
Mua sắm TSCĐ	6.200.000.000	6.200.000.000
Cửa hàng bán thành phẩm, nhà thi đấu	1.441.375.805	1.441.375.805
Dự án Green City Bắc Giang (*)	305.560.720.644	373.805.505.545
Dự án Hoàng Đồng, Lạng Sơn		1.576.083.815
Nhà xưởng kết hợp văn phòng	1.449.598.661	955.335.470
<b>Cộng</b>	<b>420.700.275.003</b>	<b>482.576.454.935</b>

(\*) Ngày 29/08/2018, Ủy ban nhân dân Tỉnh Bắc Giang chấp thuận chủ trương đầu tư dự án: Nhà chung cư thương mại tại khu dân cư cạnh đường Xương Giang ( Green city). Tổng mức đầu tư: 1.125 tỷ đồng bao gồm 4 tòa nhà chung cư và hệ thống công trình hạ tầng kỹ thuật. Diện tích dự án: 16.103 m<sup>2</sup>. Mục tiêu đầu tư xây dựng: Đáp ứng nhà ở cho người dân Tỉnh Bắc Giang và một phần nhu cầu nhà ở tái định cư của công nhân phân đạm và hóa chất Hà Bắc tại Phường Trần Nguyên Hãn.

11. Chi phí trả trước

Số cuối kỳ  
VND

Số đầu năm  
VND

<b>a. Ngắn hạn</b>	<b>94.095.189</b>	<b>117.525.355</b>
Công cụ dụng cụ	-	
Chi phí khác	94.095.189	117.525.355
<b>b. Dài hạn</b>	<b>4.142.523.580</b>	<b>5.107.699.777</b>
Công cụ dụng cụ	443.729.065	610.828.625
Chi phí khác	3.698.794.515	4.496.871.152
<b>Cộng</b>	<b>4.236.618.769</b>	<b>5.225.225.132</b>

**CÔNG TY CỔ PHẦN TẬP ĐOÀN TIẾN BỘ**

Tổ 5, P. Quang Vinh, Tp. Thái Nguyên, T. Thái Nguyên

**Thuyết minh báo cáo tài chính riêng giữa niên độ**  
Cho kỳ kế toán từ ngày 01/01/2022 đến 30/06/2022

**12. Tăng, giảm tài sản cố định hữu hình**

Khoản mục	Nhà cửa vật kiến trúc	Máy móc thiết bị	Phương tiện vận tải	Thiết bị dụng cụ quản lý	Đơn vị tính: VND
<b>Nguyên giá</b>					
Số đầu năm	36.713.809.875	2.300.810.364	3.223.897.006	-	42.238.517.245
- Mua trong kỳ		69.800.000	2.642.800.000		2.712.600.000
- Thanh lý, nhượng bán					
<b>Số cuối kỳ</b>	<b>36.713.809.875</b>	<b>2.370.610.364</b>	<b>5.866.697.006</b>	-	<b>44.951.117.245</b>
<b>Giá trị hao mòn</b>					
Số đầu năm	7.804.342.371	1.694.339.394	2.200.562.570		11.699.244.335
- Khấu hao trong kỳ	910.312.277	115.655.683	268.150.289		1.294.118.249
- Thanh lý nhượng bán					
<b>Số cuối kỳ</b>	<b>8.714.654.648</b>	<b>1.809.995.077</b>	<b>2.468.712.859</b>	-	<b>12.993.362.584</b>
<b>Giá trị còn lại</b>					
Tại ngày đầu năm	28.909.467.504	606.470.970	1.023.334.436		30.539.272.910
<b>Tại ngày cuối kỳ</b>	<b>27.999.155.227</b>	<b>560.615.287</b>	<b>3.397.984.147</b>	-	<b>31.957.754.661</b>

- Giá trị còn lại của TSCĐ hữu hình đang thế chấp tại 30/06/2022 là: 29.349.799.533 VND

- Nguyên giá TSCĐ hữu hình đã khấu hao hết nhưng còn sử dụng tại 30/06/2022 là: 1.759.622.097 VND

29.349.799.533

**CÔNG TY CỔ PHẦN TẬP ĐOÀN TIỀN BỘ**

Tổ 5, P. Quang Vinh, Tp. Thái Nguyên, T. Thái Nguyên

Thuyết minh báo cáo tài chính riêng giữa niên độ  
Cho kỳ kế toán từ ngày 01/01/2022 đến 30/06/2022**13. Vay và nợ thuộc tài chính**

	Số đầu năm		Trong kỳ		Số cuối kỳ		Đơn vị tính: VND
	Giá trị	Số có khả năng trả nợ	Tăng	Giảm	Giá trị	Số có khả năng trả nợ	
<b>a. Ngắn hạn</b>	<b>135.765.900.000</b>	<b>135.765.900.000</b>	<b>83.306.900.000</b>	<b>93.042.900.000</b>	<b>126.029.900.000</b>	<b>126.029.900.000</b>	
<b>Vay ngắn hạn</b>	<b>135.765.900.000</b>	<b>135.765.900.000</b>	<b>83.306.900.000</b>	<b>93.042.900.000</b>	<b>126.029.900.000</b>	<b>126.029.900.000</b>	
- Ngân hàng TMCP Đầu tư & Phát triển VN (1)	99.285.900.000	99.285.900.000	56.626.900.000	56.562.900.000	99.349.900.000	99.349.900.000	
- Ngân hàng TMCP Ngoại Thương - CN Thái Nguyên	2.100.000.000	2.100.000.000		2.100.000.000	-	-	
- Ngân hàng TMCP Sài Gòn- Hà Nội (2)	34.380.000.000	34.380.000.000	26.680.000.000	34.380.000.000	26.680.000.000	26.680.000.000	
<b>b. Dài hạn</b>	<b>-</b>	<b>-</b>	<b>94.469.000.000</b>	<b>-</b>	<b>94.469.000.000</b>	<b>94.469.000.000</b>	
<b>Vay dài hạn</b>	<b>-</b>	<b>-</b>	<b>94.469.000.000</b>	<b>-</b>	<b>94.469.000.000</b>	<b>94.469.000.000</b>	
- Ngân hàng TMCP Việt Nam Thịnh Vượng (3)	-	-	94.469.000.000	-	94.469.000.000	94.469.000.000	
<b>Tổng cộng</b>	<b>135.765.900.000</b>	<b>135.765.900.000</b>	<b>177.775.900.000</b>	<b>93.042.900.000</b>	<b>220.498.900.000</b>	<b>220.498.900.000</b>	

**Thông tin bổ sung cho các khoản vay:****(1) Vay ngắn hạn TMCP Đầu tư và Phát triển Việt Nam theo Hợp đồng tín dụng hạn mức số 01/2021/2301274/HDTĐ ngày 22 tháng 11 năm 2021**

- Hạn mức cho vay: 100.000.000.000 VND

- Thời hạn cấp hạn mức: 12 tháng

- Lãi suất: Theo từng hợp đồng tín dụng cụ thể

- Mục đích vay: Bổ sung vốn lưu động, bảo lãnh, mở L/C

- Biện pháp đảm bảo: Theo các hợp đồng cầm có thể chấp đã được ký kết giữa 2 bên

Số dư tại 30/06/2022 là: 99.349.900.000 VND

**CÔNG TY CỔ PHẦN TẬP ĐOÀN TIẾN BỘ**

Tổ 5, P. Quang Vinh, Tp. Thái Nguyên, T. Thái Nguyên

Thuyết minh báo cáo tài chính riêng giữa niên độ  
Cho kỳ kế toán từ ngày 01/01/2022 đến 30/06/2022

**(2) Vay ngân hàng TMCP Sài Gòn- Hà Nội chi nhánh Thái Nguyên theo Hợp đồng tín dụng kèm Hợp đồng Bảo Đảm số 401/2022/HĐTD-BĐ-DN/SHB.112700 ngày 18/05/2022.**

- Hạn mức cấp tín dụng: 50.000.000.000 VND
  - Thời hạn duy trì hạn mức: 12 tháng (từ ngày 18/05/2022 đến ngày 18/05/2023)
  - Lãi suất: Được quy định cụ thể tại từng khế ước nhận nợ
  - Mục đích: Bổ sung vốn lưu động phục vụ kinh doanh sắt thép, vật liệu, xây dựng các loại
  - Biện pháp đảm bảo:
    - + Hợp đồng tiền gửi số 0014/13052019/HĐTG/SHB.112700 số tiền: 5.000.000.000 VND
    - + Hợp đồng tiền gửi số 0017/13052019/HĐTG/SHB.112700 số tiền: 6.000.000.000 VND
    - + Hợp đồng tiền gửi số 0021/030720/HĐTG/SHB.112700 số tiền: 5.406.717.523 VND
    - + Hợp đồng tiền gửi số 0022/030720/HĐTG/SHB.112700 số tiền: 5.406.717.523 VND
    - + Hợp đồng tiền gửi số 0023/030720/HĐTG/SHB.112700 số tiền: 5.406.717.523 VND
- Số dư tại ngày 30/06/2022 là: 26.680.000.000 VND

**(3) Vay dài hạn Ngân hàng TMCP Việt Nam Thịnh Vượng theo Hợp đồng cho vay số 2022/HĐTDTH/TIENBO-VPB ngày 21/04/2022**

- Số tiền cho vay: 200.000.000.000 VND
  - Thời hạn cho vay: 48 tháng kể từ ngày giải ngân khoản vay đầu tiên
  - Lãi suất: Lãi suất cho vay được quy định trong các Khế ước nhận nợ
  - Mục đích: Tài trợ chi phí thực hiện Tòa CT2 thuộc dự án Dự án đầu tư xây dựng công trình Chung cư thương mại tại Khu dân cư cạnh đường Xương Giang, thành phố Bắc Giang
  - Biện pháp đảm bảo:
    - + Toàn bộ tài sản gắn liền với đất hình thành trong tương lai (toàn bộ căn hộ chung cư và diện tích thương mại tại tòa CT2) theo giấy chứng nhận Quyền sử dụng đất số 688669 Sở Tài Nguyên và Môi trường tỉnh Bắc Giang cấp ngày 11/06/2018
    - + Quyền sử dụng đất theo Giấy chứng nhận số CL 688669 do Sở Tài Nguyên và Môi trường tỉnh Bắc Giang cấp ngày 11/06/2018
    - + Toàn bộ quyền tài sản thuộc về, phát sinh từ/và/hoặc liên quan đến dự án
- Số dư tại ngày 30/06/2022 là: 94.469.000.000 VND

Đơn vị tính: VND

14. Phải trả người bán

	Số cuối kỳ		Số đầu năm	
	Giá trị	Số có khả năng trả nợ	Giá trị	Số có khả năng trả nợ
<b>a. Ngắn hạn</b>	<b>493.659.848.775</b>	<b>493.659.848.775</b>	<b>490.283.356.386</b>	<b>490.283.356.386</b>
Công ty CP sản xuất và thương mại Khang Linh	74.341.773.698	74.341.773.698	44.124.118.686	44.124.118.686
Công ty TNHH tư vấn và đầu tư xây dựng Dũng Dương	61.455.190.828	61.455.190.828	47.761.176.097	47.761.176.097
Công ty TNHH hai thành viên Dương Phương Linh	49.408.369.355	49.408.369.355	3.817.837.683	3.817.837.683
Công ty CP thương mại tổng hợp Thái Nguyên	37.092.927.529	37.092.927.529	49.064.263.807	49.064.263.807
Các đối tượng khác	271.361.587.365	271.361.587.365	345.515.960.113	345.515.960.113
<b>Cộng</b>	<b>493.659.848.775</b>	<b>493.659.848.775</b>	<b>490.283.356.386</b>	<b>490.283.356.386</b>
<i>Phải trả người bán là các bên liên quan</i>	<i>37.092.927.529</i>	<i>37.092.927.529</i>	<i>49.064.263.807</i>	<i>49.064.263.807</i>
<i>(Chi tiết tại thuyết minh số 34)</i>				

15. Người mua trả tiền trước

	Số cuối kỳ VND	Số đầu năm VND
<b>a. Ngắn hạn</b>	<b>213.600.540.190</b>	<b>231.997.444.851</b>
Trung tâm phát triển quỹ đất và cụm công nghiệp thành phố Bắc Giang	173.500.000.000	173.500.000.000
Công ty cổ phần đầu tư Tri Thức Việt	7.690.000.000	
Các đối tượng khác	32.410.540.190	58.497.444.851
<b>Cộng</b>	<b>213.600.540.190</b>	<b>231.997.444.851</b>
<i>Người mua trả tiền trước là các bên liên quan</i>	<i>1.147.272.728</i>	<i>1.147.272.728</i>
<i>(Chi tiết tại thuyết minh số 34)</i>		

16. Thuế và các khoản phải nộp nhà nước

	Đơn vị tính: VND				
	Số phải nộp đầu năm	Số phải nộp trong kỳ	Số thực nộp trong kỳ	Số phải thu cuối kỳ	Số phải nộp cuối kỳ
<b>a. Phải nộp</b>					
Thuế Giá trị gia tăng	-		22.290.909	22.290.909	
Thuế Thu nhập doanh nghiệp	487.592.021	1.704.402.003	50.000.000		2.141.994.024
Các loại thuế khác	-	3.000.000	3.000.000		-
Phí, lệ phí và các khoản phải nộp khác	-	254.800.000	254.800.000		-
<b>Cộng</b>	<b>487.592.021</b>	<b>1.962.202.003</b>	<b>330.090.909</b>	<b>22.290.909</b>	<b>2.141.994.024</b>

Quyết toán thuế của Công ty sẽ chịu sự kiểm tra của cơ quan thuế. Do việc áp dụng luật và các qui định về thuế đối với nhiều loại giao dịch khác nhau có thể được giải thích theo nhiều cách khác nhau, số thuế được trình bày trên Báo cáo tài chính có thể bị thay đổi theo quyết định của cơ quan thuế.

17. Chi phí phải trả	Số cuối kỳ	Số đầu năm
	VND	VND
a. Ngắn hạn	1.565.867.988	187.634.909
Lãi vay, lãi ký quỹ	1.565.867.988	187.634.909
Cộng	<u>1.565.867.988</u>	<u>187.634.909</u>

18. Phải trả khác	Số cuối kỳ	Số đầu năm
	VND	VND
a. Ngắn hạn	189.588.654	33.316.948
Kinh phí công đoàn	22.232.343	33.316.948
Bảo hiểm xã hội	151.775.417	-
Bảo hiểm y tế	12.781.149	-
Bảo hiểm thất nghiệp	2.799.745	-
Cộng	<u>189.588.654</u>	<u>33.316.948</u>

**CÔNG TY CỔ PHẦN TẬP ĐOÀN TIẾN BỘ**

Tổ 5, P. Quang Vinh, Tp. Thái Nguyên, T. Thái Nguyên

Thuyết minh báo cáo tài chính riêng giữa niên độ  
Cho kỳ kế toán từ ngày 01/01/2022 đến 30/06/2022**19. Vốn chủ sở hữu****a. Bảng đối chiếu biến động của vốn chủ sở hữu**

	Vốn góp của chủ sở hữu	Thặng dư vốn cổ phần	Quỹ đầu tư phát triển	Vốn khác thuộc chủ sở hữu	Lợi nhuận sau thuế chưa phân phối	Đơn vị tính: VND
<b>Số dư đầu năm trước</b>	515.095.830.000	3.999.794.545	1.808.348.854	3.939.320.731	21.327.074.421	546.170.368.551
- Tăng vốn trong năm trước					6.991.464.751	6.991.464.751
- Lãi trong năm trước						
- Tăng khác						
- Trích lập các quỹ						
- Phân phối lợi nhuận						
<b>Số dư đầu kỳ này</b>	515.095.830.000	3.999.794.545	1.808.348.854	3.939.320.731	28.318.539.172	553.161.833.302
- Tăng vốn trong kỳ	500.000.000.000					500.000.000.000
- Lãi trong kỳ này					3.357.031.125	3.357.031.125
- Tăng khác						
- Trích lập các quỹ						
- Giảm khác						
- Cổ tức						
- Giảm khác						
<b>Số dư cuối kỳ</b>	1.015.095.830.000	3.999.794.545	1.808.348.854	3.939.320.731	31.675.570.297	1.056.518.864.427



b. Chi tiết vốn góp của chủ sở hữu	Số cuối kỳ	Tỷ lệ	Số đầu năm	Tỷ lệ
	VND	%	VND	%
- Ông Phùng Văn Bộ	43.436.110.000	4,28	43.436.110.000	8,43
- Ông Phùng Văn Thái		0,00	61.847.620.000	12,01
- Ông Nguyễn Văn Tiến Thành	6.932.420.000	0,68	14.371.420.000	2,79
- Vốn góp các cổ đông khác	964.727.300.000	95,04	395.440.680.000	76,77
<b>Cộng</b>	<b>1.015.095.830.000</b>	<b>100</b>	<b>515.095.830.000</b>	<b>100</b>

c. Các giao dịch về vốn với các chủ sở hữu và phân phối cổ tức, chia lợi nhuận	Kỳ này	Kỳ trước
	VND	VND
- Vốn đầu tư của chủ sở hữu		
+ Vốn góp đầu năm	515.095.830.000	515.095.830.000
+ Vốn góp tăng trong kỳ	500.000.000.000	
+ Vốn góp cuối kỳ	1.015.095.830.000	515.095.830.000

d. Cổ phiếu	Số cuối kỳ	Số đầu năm
	- Số lượng cổ phiếu đăng ký phát hành	101.509.583
- Số lượng cổ phiếu đang lưu hành	101.509.583	51.509.583
+ <i>Cổ phiếu phổ thông</i>	101.509.583	51.509.583
* Mệnh giá cổ phiếu đang lưu hành: 10.000 VND/CP		

e. Các quỹ của doanh nghiệp	Số cuối kỳ	Số đầu năm
	VND	VND
- Quỹ đầu tư phát triển	1.808.348.854	1.808.348.854

20. Tổng doanh thu bán hàng và cung cấp dịch vụ	Kỳ này	Kỳ trước
	VND	VND
<b>a. Doanh thu</b>		
- Doanh thu bán thành phẩm, hàng hóa	828.513.196.904	373.050.176.431
- Doanh thu bất động sản	73.501.104.291	22.901.179.092
- Doanh thu khác	3.663.008.303	991.688.973
<b>Cộng</b>	<b>905.677.309.498</b>	<b>396.943.044.496</b>

21. Giá vốn hàng bán	Kỳ này	Kỳ trước
	VND	VND
- Giá vốn bán thành phẩm, hàng hóa	817.744.416.427	367.202.839.268
- Giá vốn về kinh doanh bất động sản	72.800.097.197	20.350.923.826
- Giá vốn khác	2.085.364.652	850.969.793
<b>Cộng</b>	<b>892.629.878.276</b>	<b>388.404.732.887</b>

22. Doanh thu hoạt động tài chính	Kỳ này	Kỳ trước
	VND	VND
- Lãi tiền gửi, cho vay	1.775.565.611	3.077.753.978
- Lãi hợp tác kinh doanh	4.050.000.000	
<b>Cộng</b>	<b>5.825.565.611</b>	<b>3.077.753.978</b>

23. Chi phí tài chính	Kỳ này	Kỳ trước
	VND	VND
- Chi phí lãi vay	5.029.655.431	5.601.666.764
<b>Cộng</b>	<b>5.029.655.431</b>	<b>5.601.666.764</b>

24. Chi phí bán hàng	Kỳ này VND	Kỳ trước VND
- Chi phí nguyên, vật liệu, cdc		
- Chi phí nhân công	170.965.293	68.288.461
- Chi phí khấu hao	115.569.617	117.538.296
- Chi phí dịch vụ mua ngoài	1.790.250.000	212.755.000
- Chi phí khác bằng tiền	41.155.737	
<b>Cộng</b>	<b>2.117.940.647</b>	<b>398.581.757</b>
<b>25. Chi phí quản lý doanh nghiệp</b>	<b>Kỳ này VND</b>	<b>Kỳ trước VND</b>
- Chi phí nguyên, vật liệu, cdc	138.516.167	111.858.509
- Chi phí nhân công	1.765.287.704	1.123.941.809
- Chi phí khấu hao	1.139.142.636	1.051.851.961
- Thuế, phí, lệ phí	279.469.825	55.844.086
- Chi phí dịch vụ mua ngoài	2.834.448.513	1.174.666.026
- Chi phí khác bằng tiền	144.203.694	23.505.107
- Chi phí dự phòng	219.427.984	47.880.000
<b>Cộng</b>	<b>6.520.496.523</b>	<b>3.589.547.498</b>
<b>26. Thu nhập khác</b>	<b>Kỳ này VND</b>	<b>Kỳ trước VND</b>
- Thu nhập khác		70.993.205
<b>Cộng</b>	<b>-</b>	<b>70.993.205</b>
<b>27. Chi phí khác</b>	<b>Kỳ này VND</b>	<b>Kỳ trước VND</b>
- Chi phí phạt, lãi chậm nộp	93.471.104	
- Chi phí thanh lý tài sản cố định		299.836.155
- Khác	50.000.000	4.961.947
<b>Cộng</b>	<b>143.471.104</b>	<b>304.798.102</b>
<b>28. Chi phí thuế thu nhập doanh nghiệp hiện hành</b>	<b>Kỳ này VND</b>	<b>Kỳ trước VND</b>
<b>Lợi nhuận trước thuế</b>	<b>5.061.433.128</b>	<b>1.792.464.671</b>
Điều chỉnh cho thu nhập chịu thuế		
Các khoản điều chỉnh tăng	3.460.576.888	3.869.723.584
- Chi phí không hợp lệ	3.460.576.888	3.869.723.584
Các khoản điều chỉnh giảm		
Lợi nhuận chịu thuế	8.522.010.016	5.662.188.255
Thuế suất hiện hành		
- Thuế suất hoạt động chịu kinh doanh	20%	20%
Chi phí thuế thu nhập doanh nghiệp	1.704.402.003	1.132.437.651
- Điều chỉnh thuế TNDN truy thu từ năm trước		
<b>Tổng thuế TNDN phải nộp</b>	<b>1.704.402.003</b>	<b>1.132.437.651</b>

**29. Chi phí sản xuất theo yếu tố**

	Kỳ này VND	Kỳ trước VND
- Chi phí nguyên, vật liệu, ccđc	1.906.730.420	481.108.509
- Chi phí nhân công	2.327.252.997	2.379.353.417
- Chi phí khấu hao	1.294.118.249	1.239.501.406
- Thuế, phí, lệ phí	279.469.825	55.844.086
- Chi phí dịch vụ mua ngoài	13.470.307.256	14.368.510.166
- Chi phí khác bằng tiền	285.359.431	23.505.107
- Dự phòng/ Hoàn nhập dự phòng phải thu khó đòi	219.427.984	47.880.000
<b>Cộng</b>	<b>19.782.666.162</b>	<b>18.595.702.691</b>

**30. Các khoản tiền do doanh nghiệp nắm giữ nhưng không được sử dụng**

Tại ngày 30/06/2022, Số dư tiền gửi tại ngân hàng dùng để cầm cố cho các khoản vay là: 69.768.312.914 đồng.

**31. Những sự kiện phát sinh sau ngày kết thúc kỳ kế toán**

Không có sự kiện trọng yếu nào xảy ra sau ngày kết thúc kỳ kế toán đòi hỏi được điều chỉnh hay công bố trên Báo cáo tài chính này

**32. Công cụ tài chính**

Các loại công cụ tài chính của Công ty bao gồm:

Tài sản tài chính	Số cuối kỳ		Số đầu năm	
	Giá gốc	Dự phòng	Giá gốc	Dự phòng
Tiền và các khoản tương đương tiền	27.125.530.288		5.451.772.438	
Phải thu khách hàng, phải thu khác	742.731.465.892	835.929.984	530.028.707.868	616.502.000
Các khoản cho vay	-		-	
Đầu tư ngắn hạn	69.768.312.914	-	79.958.926.710	-
Đầu tư dài hạn	-		-	
<b>Cộng</b>	<b>839.625.309.094</b>	<b>835.929.984</b>	<b>615.439.407.016</b>	<b>616.502.000</b>

Nợ phải trả tài chính	Số cuối kỳ		Số đầu năm	
	VND		VND	
Vay và nợ		220.498.900.000		135.765.900.000
Phải trả người bán, phải trả khác		493.849.437.429		490.316.673.334
Chi phí phải trả		1.565.867.988		187.634.909
<b>Cộng</b>		<b>715.914.205.417</b>		<b>626.270.208.243</b>

Tài sản tài chính và nợ phải trả tài chính chưa được đánh giá theo giá trị hợp lý tại ngày kết thúc kỳ kế toán do Thông tư 210/2009/TT-BTC và các quy định hiện hành yêu cầu trình bày Báo cáo tài chính và thuyết minh thông tin đối với công cụ tài chính nhưng không đưa ra hướng dẫn tương đương cho việc đánh giá và ghi nhận giá trị hợp lý của các tài sản tài chính và nợ phải trả tài chính, ngoại trừ các khoản trích lập dự phòng nợ phải thu khó đòi và dự phòng giảm giá các khoản đầu tư chứng khoán đã được nêu chi tiết tại các Thuyết minh liên quan.

### **Quản lý rủi ro tài chính**

Rủi ro tài chính của Công ty bao gồm rủi ro thị trường, rủi ro tín dụng và rủi ro thanh khoản. Công ty đã xây dựng hệ thống kiểm soát nhằm đảm bảo sự cân bằng ở mức hợp lý giữa chi phí rủi ro phát sinh và chi phí quản lý rủi ro. Ban Giám đốc Công ty có trách nhiệm theo dõi quy trình quản lý rủi ro để đảm bảo sự cân bằng hợp lý giữa rủi ro và kiểm soát rủi ro.

### **Rủi ro thị trường**

Hoạt động kinh doanh của Công ty sẽ chủ yếu chịu rủi ro khi có sự thay đổi về giá, tỷ giá hối đoái và lãi suất.

### **Rủi ro về giá**

Công ty chịu rủi ro về giá của các công cụ vốn phát sinh từ các khoản đầu tư cổ phiếu ngắn hạn và dài hạn do tính không chắc chắn về giá tương lai của cổ phiếu đầu tư. Các khoản đầu tư cổ phiếu dài hạn được nắm giữ với mục đích chiến lược lâu dài, tại thời điểm kết thúc kỳ kế toán Công ty chưa có kế hoạch bán các khoản đầu tư này.

### **Rủi ro về tỷ giá hối đoái**

Công ty chịu rủi ro về tỷ giá do giá trị hợp lý của các luồng tiền trong tương lai của một công cụ tài chính sẽ biến động theo những thay đổi của tỷ giá ngoại tệ khi các khoản vay, doanh thu và chi phí của Công ty được thực hiện bằng đơn vị tiền tệ khác với đồng Việt Nam.

### **Rủi ro về lãi suất**

Công ty chịu rủi ro về lãi suất do giá trị hợp lý của các luồng tiền trong tương lai của một công cụ tài chính sẽ biến động theo những thay đổi của lãi suất thị trường khi Công ty có phát sinh các khoản tiền gửi có hoặc không có kỳ hạn, các khoản vay và nợ chịu lãi suất thả nổi. Công ty quản lý rủi ro lãi suất bằng cách phân tích tình hình cạnh tranh trên thị trường để có được các lãi suất có lợi cho mục đích của Công ty.

### **Rủi ro tín dụng**

Rủi ro tín dụng là rủi ro mà một bên tham gia trong một công cụ tài chính hoặc hợp đồng không có khả năng thực hiện được nghĩa vụ của mình dẫn đến tổn thất về tài chính cho Công ty. Công ty có các rủi ro tín dụng từ hoạt động sản xuất kinh doanh (chủ yếu đối với các khoản phải thu khách hàng) và hoạt động tài chính (bao gồm tiền gửi ngân hàng, cho vay và các công cụ tài chính khác).

	Từ 1 năm trở VND	Trên 1 năm đến 5 VND	Trên 5 năm VND	Tổng VND
<b>Số cuối kỳ</b>				
Tiền và các khoản tương đương tiền	27.125.530.288			27.125.530.288
Phải thu khách hàng, phải thu khác	652.731.465.892	90.000.000.000		742.731.465.892
Các khoản cho vay	-	-		-
Đầu tư ngắn hạn	69.768.312.914			69.768.312.914
Đầu tư dài hạn			-	-
<b>Cộng</b>	<b>749.625.309.094</b>	<b>90.000.000.000</b>	<b>-</b>	<b>839.625.309.094</b>

<b>Số đầu năm</b>				
Tiền và các khoản tương đương tiền	5.451.772.438			5.451.772.438
Phải thu khách hàng, phải thu khác	410.028.707.868	120.000.000.000		530.028.707.868
Các khoản cho vay	-	-		-
Đầu tư ngắn hạn	79.958.926.710			79.958.926.710
Đầu tư dài hạn			-	-
<b>Cộng</b>	<b>495.439.407.016</b>	<b>120.000.000.000</b>	<b>-</b>	<b>615.439.407.016</b>

#### Rủi ro thanh khoản

Rủi ro thanh khoản là rủi ro Công ty gặp khó khăn khi thực hiện các nghĩa vụ tài chính do thiếu vốn. Rủi ro thanh khoản của Công ty chủ yếu phát sinh từ việc các tài sản tài chính và nợ phải trả tài chính có các thời điểm đáo hạn khác nhau.

Thời hạn thanh toán của các khoản nợ phải trả tài chính dựa trên các khoản thanh toán dự kiến theo hợp đồng (trên cơ sở dòng tiền của các khoản gốc) như sau:

	Từ 1 năm trở VND	Trên 1 năm đến 5 VND	Trên 5 năm VND	Tổng VND
<b>Số cuối kỳ</b>				
Vay và nợ	126.029.900.000	94.469.000.000		220.498.900.000
Phải trả người bán, phải trả khác	493.849.437.429	-		493.849.437.429
Chi phí phải trả	1.565.867.988	-		1.565.867.988
<b>Cộng</b>	<b>621.445.205.417</b>	<b>94.469.000.000</b>	<b>-</b>	<b>715.914.205.417</b>

<b>Số đầu năm</b>				
Vay và nợ	135.765.900.000	-		135.765.900.000
Phải trả người bán, phải trả khác	490.316.673.334	-		490.316.673.334
Chi phí phải trả	187.634.909	-		187.634.909
<b>Cộng</b>	<b>626.270.208.243</b>	<b>-</b>	<b>-</b>	<b>626.270.208.243</b>

Công ty cho rằng mức độ tập trung rủi ro đối với việc trả nợ là có thể kiểm soát được. Công ty có khả năng thanh toán các khoản nợ đến hạn từ dòng tiền từ hoạt động kinh doanh và tiền thu từ các tài sản tài chính đáo hạn.

**33. Báo cáo bộ phận**

**Báo cáo bộ phận theo khu vực địa lý (Phân loại hoạt động trong nước và ngoài nước)**

Công ty chỉ hoạt động trong khu vực địa lý Việt Nam

**Báo cáo bộ phận theo lĩnh vực kinh doanh**

Các bộ phận kinh doanh chính của Công ty như sau:

Chỉ tiêu	Doanh thu bán hàng hóa, thành phẩm	Doanh thu Bất động sản	Doanh thu khác	Đơn vị tính: VND	
					Tổng
Doanh thu thuần ra bên ngoài	828.513.196.904	73.501.104.291	3.663.008.303	905.677.309.498	
Chi phí bộ phận	817.744.416.427	72.800.097.197	2.085.364.652	892.629.878.276	
<b>Kết quả kinh doanh bộ phận</b>	<b>10.768.780.477</b>	<b>701.007.094</b>	<b>1.577.643.651</b>	<b>13.047.431.222</b>	
<b>Các chi phí không phân bổ theo bộ phận</b>				<b>8.638.437.170</b>	
Lợi nhuận từ hoạt động kinh doanh				4.408.994.052	
Doanh thu hoạt động tài chính				5.825.565.611	
Chi phí tài chính				5.029.655.431	
Thu nhập khác				-	
Chi phí khác				143.471.104	
Thuế TNDN hiện hành				1.704.402.003	
<b>Lợi nhuận sau thuế</b>				<b>3.357.031.125</b>	

**34. Nghiệp vụ và các số dư Bên liên quan**

**a. Thông tin các bên liên quan**

Bên liên quan	Mối quan hệ
Công ty Cổ phần thương mại Tổng hợp Thái Nguyên	Công ty liên kết
Bà Thân Thị Thu Thủy	Thành viên BKS đến ngày 21/05/2022
Ông Phùng Văn Thái	Tổng Giám đốc
Công ty Cổ phần Đầu tư Bình Minh Phát	Công ty con

**b. Trong kỳ Công ty phát sinh các giao dịch chính với các bên liên quan là:**

	Kỳ này VND
<b>Mua hàng hóa</b>	
Công ty CP thương mại tổng hợp Thái Nguyên	93.302.229.295
<b>Thanh toán tiền hàng</b>	
Công ty CP thương mại tổng hợp Thái Nguyên	114.603.788.502
<b>Bán hàng hóa, thành phẩm</b>	
Công ty cổ phần đầu tư Bình Minh Phát	54.052.095.913
<b>Thu tiền bán hàng</b>	
Công ty cổ phần đầu tư Bình Minh Phát	114.995.621.230
<b>Tạm ứng</b>	
Bà Thân Thị Thu Thủy	5.406.000.000

Hoàn ứng Kỳ này  
Bà Thân Thị Thu Thủy VND  
5.406.000.000

Thu nhập Hội đồng quản trị, Ban Tổng Giám đốc, Ban kiểm soát Đơn vị tính: VND

Họ và tên	Chức vụ	Kỳ này
Ông Phùng Văn Bộ	Chủ tịch HĐQT	68.388.923
Ông Phùng Văn Thái	Tổng Giám đốc	74.523.692
Bà Phùng Thị Nam	Thành viên HĐQT	51.518.769
Bà Dương Thị Vân	Trưởng BKS đến ngày 21/05/2022	31.284.185
Bà Thân Thị Thanh Thủy	Thành viên BKS đến ngày 21/05/2022	27.833.723
Bà Đặng Thu Hà	Thành viên BKS từ ngày 21/05/2022	27.138.462
Ông Trần Thanh Hà	Kế toán trưởng	34.036.154

c. Số dư các bên liên quan tại ngày kết thúc kỳ kế toán	Số cuối kỳ	Số đầu năm
	VND	VND
<b>Phải thu khách hàng</b>		
Công ty cổ phần đầu tư Bình Minh Phát		55.538.315.726
<b>Phải thu khác</b>		
Công ty cổ phần đầu tư Bình Minh Phát	2.700.000.000	32.700.000.000
<b>Người mua trả tiền trước</b>		
Ông Phùng Văn thái	1.147.272.728	1.147.272.728
<b>Phải trả người bán</b>		
Công ty CP thương mại tổng hợp Thái Nguyên	37.092.927.529	49.064.263.807

Ngoài các thuyết minh với các bên liên quan đã thuyết minh ở các phần trên, Ban Tổng Giám đốc cam kết không phát sinh giao dịch với các bên liên quan khác.

### 35. Số liệu so sánh

Số liệu so sánh trên Bảng cân đối kế toán và các thuyết minh liên quan là số liệu trên Báo cáo tài chính cho năm tài chính kết thúc ngày 31/12/2021 đã được kiểm toán bởi Công ty TNHH Kiểm toán TTP. Số liệu so sánh trên Báo cáo kết quả kinh doanh, Báo cáo lưu chuyển tiền tệ và các thuyết minh liên quan là số liệu trên Báo cáo tài chính cho kỳ kế toán từ ngày 01/01/2021 đến ngày 30/06/2021 đã được soát xét bởi Công ty TNHH Kiểm toán TTP.

Người lập biểu

Lưu Văn Năm

Kế toán trưởng

Trần Thanh Hà

Thái Nguyên, ngày 15 tháng 08 năm 2022

Tổng Giám đốc



Phùng Văn Thái

**CÔNG TY CỔ PHẦN TẬP ĐOÀN TIỀN BỘ**

Tổ 5, P. Quang Vinh, Tp. Thái Nguyên, T. Thái Nguyên

Thuyết minh báo cáo tài chính riêng giữa niên độ  
Cho kỳ kế toán từ ngày 01/01/2022 đến 30/06/2022**Phụ lục số 01:****4. Các khoản đầu tư tài chính**

	Số cuối kỳ		Số đầu năm		Đơn vị tính: VND
	Giá gốc	Giá trị hợp lý	Dự phòng	Giá gốc	
	Giá gốc	Giá trị hợp lý	Dự phòng	Giá trị hợp lý	
<b>Đầu tư vào Công ty con</b>	<b>300.000.000.000</b>				
Công ty Cổ phần Xây dựng Thương mại Đại Hữu	85.000.000.000	(*)			
Công ty Cổ phần Đầu tư Bình Minh Phát	215.000.000.000	(*)			
<b>Đầu tư vào công ty liên doanh, liên kết</b>	<b>92.160.000.000</b>			<b>92.160.000.000</b>	
- Công ty Cổ phần thương mại Tổng hợp Thái Nguyên	92.160.000.000	(*)	-	92.160.000.000	(*)
<b>Đầu tư nắm giữ đến ngày đáo hạn</b>					
<b>Ngắn hạn</b>	<b>69.768.312.914</b>	<b>69.768.312.914</b>	-	<b>79.958.926.710</b>	-
- Tiền gửi có kỳ hạn (1)	69.768.312.914	69.768.312.914		79.958.926.710	
<b>Cộng</b>	<b>461.928.312.914</b>	<b>69.768.312.914</b>		<b>172.118.926.710</b>	<b>79.958.926.710</b>

(1) Các hợp đồng tiền gửi có kỳ hạn 6-12 tháng tại Ngân hàng TMCP Đầu tư và Phát triển Việt Nam và Ngân hàng TMCP Sài Gòn- Hà Nội với lãi suất từ 4,8% đến 5,3%. Toàn bộ tiền gửi tại ngân hàng đang được dùng để cầm cố thế chấp cho khoản vay. Chi tiết tại thuyết minh số 14.

(\*) Công ty chưa xác định giá trị hợp lý của công cụ tài chính này để thuyết minh trong báo cáo tài chính vì không có giá niêm yết trên thị trường cho công cụ tài chính này và Chuẩn mực Kế toán Việt Nam và Chế độ kế toán doanh nghiệp Việt Nam hiện không có hướng dẫn về cách tính giá trị hợp lý sử dụng các kỹ thuật định giá. Giá trị hợp lý của Công cụ tài chính này có thể khác với giá trị ghi sổ.



**Chi tiết các khoản đầu tư góp vốn vào công ty con**

<b>Tên</b>	<b>Tỷ lệ quyền kiểm soát</b>	<b>Địa chỉ</b>	<b>Hoạt động kinh doanh chính</b>
Công ty Cổ phần Xây dựng Thương mại Đại Hữu	97,14%	Tổ 5, phường Tân Thịnh, thành phố Thái Nguyên, tỉnh Thái Nguyên	Bán buôn vật liệu và thiết bị trong ngành xây dựng
Công ty Cổ phần Đầu tư Bình Minh Phát	82,69%	Tổ 1, phường Tích Lương, thành phố Thái Nguyên, tỉnh Thái Nguyên	Bán buôn vật liệu và thiết bị trong ngành xây dựng

**Chi tiết các khoản đầu tư góp vốn vào công ty liên doanh, liên kết**

<b>Tên</b>	<b>Tỷ lệ quyền kiểm soát</b>	<b>Địa chỉ</b>	<b>Hoạt động kinh doanh chính</b>
Công ty Cổ phần thương mại Tổng hợp Thái Nguyên	43,15%	Tổ 24, phường Gia Sàng, thành phố Thái Nguyên, tỉnh Thái Nguyên	Bán buôn vật liệu và thiết bị trong ngành xây dựng



Số: 191/2022/CV-TTB

Thái Nguyên, ngày 15 tháng 08 năm 2022

**GIẢI TRÌNH KẾT QUẢ KINH DOANH 6 THÁNG ĐẦU NĂM 2022**

**Kính gửi:** - Ủy ban Chứng khoán Nhà nước  
- Sở giao dịch Chứng khoán TP Hồ Chí Minh (HOSE)

Công ty cổ phần tập đoàn Tiên Bộ (mã chứng khoán TTB) trân trọng gửi tới Quý Ủy ban và Quý sở quan lời chào trân trọng nhất.

- Căn cứ vào thông tư số 96/2021/TT-BTC ngày 16/11/2021 hướng dẫn về việc công bố thông tin trên thị trường chứng khoán áp dụng từ ngày 01/01/2021
- Căn cứ vào Báo cáo tài chính giữa niên độ năm 2022 của Công ty cổ phần tập đoàn Tiên Bộ lập ngày 15 tháng 08 năm 2022

Công ty chúng tôi xin có một số giải trình về biến động kết quả kinh doanh 6 tháng đầu năm 2022 so với 6 tháng đầu năm 2021 của Công ty như sau :

Chỉ tiêu	Thực hiện 6 tháng đầu năm (đồng)		Chênh lệch	
	Năm nay (2022)	Năm trước (2021)	Giá trị (đồng)	%
1. Doanh thu bán hàng và cung cấp dịch vụ	905.677.309.498	396.943.044.496	508.734.265.002	228,16
2. Các khoản tăng trừ doanh thu		-		
<b>3. Doanh thu thuần về bán hàng và cung cấp dịch vụ</b>	<b>905.677.309.498</b>	<b>396.943.044.496</b>	<b>508.734.265.002</b>	<b>228,16</b>
4. Giá vốn hàng bán	892.629.878.276	388.404.732.887	504.225.145.389	229,82
<b>5. Lợi nhuận gộp về bán hàng và cung cấp dịch vụ</b>	<b>13.047.431.222</b>	<b>8.538.311.609</b>	<b>4.509.119.613</b>	<b>152,81</b>
6. Doanh thu hoạt động tài chính	5.825.565.611	3.077.753.978	2.747.811.633	189,28
7. Chi phí tài chính	5.029.655.431	5.601.666.764	(572.011.333)	89,79
8. Chi phí bán hàng	2.117.940.647	398.581.757	1.719.358.890	531,37
9. Chi phí quản lý doanh nghiệp	6.520.496.523	3.589.547.498	2.930.949.025	181,65
<b>10. Lợi nhuận thuần từ hoạt động kinh doanh</b>	<b>5.204.904.232</b>	<b>2.026.269.568</b>	<b>3.178.634.664</b>	<b>256,87</b>
11. Thu nhập khác		70.993.205	(70.993.205)	
12. Chi phí khác	143.471.104	304.798.102	(161.326.998)	47,07
<b>13. Lợi nhuận khác</b>	<b>(143.471.104)</b>	<b>(233.804.897)</b>	<b>90.333.793</b>	<b>61,36</b>
<b>14. Tổng lợi nhuận kế toán trước thuế</b>	<b>5.061.433.128</b>	<b>1.792.464.671</b>	<b>3.268.968.457</b>	<b>282,37</b>
15. Chi phí thuế TNDN hiện hành	1.704.402.003	1.132.437.651	571.964.352	150,51
<b>17. Lợi nhuận sau thuế thu nhập doanh nghiệp</b>	<b>3.357.031.125</b>	<b>660.027.020</b>	<b>2.697.004.105</b>	<b>508,62</b>

Lợi nhuận sau thuế 6 tháng đầu năm 2022 so với 6 tháng đầu năm 2021 đạt 508,62%, tăng 408,62% tương đương tăng 2.697.004.105 đồng

Nguyên nhân tăng:

1. Tổng doanh thu 6 tháng đầu năm 2022 là 911.502.875.109 đồng, tổng doanh thu 6 tháng đầu năm 2021 là 400.091.791.679 đồng tăng so với cùng kỳ năm trước là 78,23% tương đương tăng 511.411.083.430 đồng. Trong đó:

Doanh thu bán hàng và cung cấp dịch vụ 6 tháng đầu năm 2022 là 905.677.309.498 đồng, 6 tháng đầu năm 2021 là 396.943.044.496 đồng, tăng so với cùng kỳ năm trước là 128,16% tương đương tăng 508.734.265.002 đồng.

Doanh thu hoạt động tài chính 6 tháng đầu năm 2022 là: 5.825.565.611 đồng, 6 tháng đầu năm 2021 là: 3.077.753.978 đồng, tăng so với cùng kỳ năm trước là 89,28% tương đương tăng 2.747.811.633 đồng.

2. Tổng chi phí 6 tháng đầu năm 2022 là 906.441.441.981 đồng, tổng chi phí 6 tháng đầu năm 2021 là 398.299.327.008 đồng tăng so với cùng kỳ năm trước là 78,38% tương đương tăng 508.142.114.973 đồng. Mức tăng này ít hơn 3.268.968.457 đồng so với mức tăng tổng doanh thu so với cùng kỳ năm trước.

Từ những chỉ tiêu trên đã làm cho tổng lợi nhuận kế toán trước thuế 6 tháng đầu năm 2022 tăng hơn so với 6 tháng đầu năm 2021 là 182,37% tương đương tăng 3.268.968.457 đồng; và lợi nhuận sau thuế 6 tháng đầu năm 2022 tăng hơn so với 6 tháng đầu năm 2021 là 408,62%. tương đương tăng 2.697.004.105 đồng.

Trên đây là nội dung giải trình về kết quả kinh doanh 6 tháng đầu năm 2022 của Công ty Cổ phần Tập đoàn Tiên Bộ. Công ty Cổ phần Tập đoàn Tiên Bộ kính báo cáo Ủy ban Chứng khoán Nhà nước và Sở giao dịch Chứng khoán TP Hồ Chí Minh được biết.

*Trân trọng cảm ơn ./.*

**Nơi nhận:**

- Như kính gửi;
- Ban giám đốc;
- Phòng TC - ĐT;
- Lưu Văn thư;

**CÔNG TY CP TẬP ĐOÀN TIÊN BỘ**

**TỔNG GIÁM ĐỐC**



**PHÙNG VĂN THÁI**